



**Антинаркотическая комиссия
Республики Башкортостан**

**Министерство внутренних дел
по Республике Башкортостан**

**Доклад
о наркоситуации в Республике Башкортостан
в 2020 году**

**Утвержден протоколом заседания
антинаркотической комиссии
Республики Башкортостан
от 23.03.2021 № 60**

Редакционная коллегия:

Р.В. Деев (председатель редакционной коллегии),

А.А. Касьянов, З.У. Латыпова, В.В. Ведерников, Д.Н. Чернятьев, Ю.В. Серышев, Н.А. Якупов, А.Р. Харисов, А.Ф. Сайфуллин, А.В. Москвитин, С.Ю. Герасимов, Р.И. Асхадуллин, Е.И. Дзюбенко, М.Р. Сафиуллин, В.В. Дзюба, Е.Г. Степанов, И.М. Харченко, Р.Ф. Кутлимаев, Д.Т. Гашимова, А.М. Ганеев, А.В. Хажин, А.И. Шафикова, Л.Х. Иванова, Р.Т. Хабибов, В.И. Спеле, М.В. Забелин, Р.Г. Яппаров, А.В. Орловская, М.В. Ульчев, И.И. Фазрахманов, Ф.Р. Гумеров, И.Ф. Гареев, В.Л. Юлдашев, А.Р. Асадуллин, Е.Х. Галеева, И.В. Николаев, Р.Н. Мингазов, Р.М. Нуриев, Р.Р. Киреева, А.Г. Федоров, А.Р. Аглиуллин, К.В. Максимов, Д.Ф. Хапизов, В.В. Рассказов (секретарь редакционной коллегии)

Н77 **Доклад о наркоситуации в Республике Башкортостан в 2020 году/ Антинаркотическая комиссия Республики Башкортостан, Министерство внутренних дел по Республике Башкортостан. – Уфа: Изд-во «Здравоохранение Башкортостана», 2021. – 158 с.**

Доклад о наркоситуации в Республике Башкортостан в 2020 году основан на официальных статистических данных и информационно-аналитических материалах, обобщенных антинаркотической комиссией Республики Башкортостан и Министерством внутренних дел по Республике Башкортостан в соответствии с Методикой и порядком осуществления мониторинга наркоситуации в Российской Федерации и ее субъектах (третьего пере-смotra), утвержденными протоколом Государственного антинаркотического комитета от 15.02.2017 № 32 (с изменениями и дополнениями от 11.12.2017). Издание предназначено для администраций городских округов и муниципальных районов, а также министерств, ведомств, предприятий, организаций и учреждений, участвующих в антинаркотической деятельности. Результаты анализа представленных в издании сведений характеризуют состояние наркоситуации, дают представление о проблеме наркотизации населения и могут служить основой для выработки решений управленческого характера в сфере противодействия незаконному обороту наркотиков.

УДК 613.81/83:31 (470.57)
ББК 56.14 (2Рос.Баш)

Антинаркотическая комиссия Республики Башкортостан,

Министерство внутренних дел по Республике Башкортостан и редакционная коллегия благодарят за своевременное предоставление качественных материалов и помощь в подготовке данного издания:

Главного федерального инспектора по Республике Башкортостан аппарата полномочного представителя Президента Российской Федерации в Приволжском федеральном округе, Верховный суд Республики Башкортостан, Прокуратуру Республики Башкортостан, Следственное управление Следственного комитета Российской Федерации по Республике Башкортостан, Управление Федеральной службы безопасности Российской Федерации по Республике Башкортостан, Управление Судебного департамента в Республике Башкортостан, Уфимское линейное управление Министерства внутренних дел России на транспорте, Управление Федеральной службы исполнения наказаний по Республике Башкортостан, Башкортостанскую таможню Приволжского таможенного управления Федеральной таможенной службы, Управление Роспотребнадзора по Республике Башкортостан, Управление Россельхознадзора по Республике Башкортостан, Территориальный орган Росздравнадзора по Республике Башкортостан, Территориальный орган Федеральной службы государственной статистики по Республике Башкортостан, Военный комиссариат Республики Башкортостан, Министерство здравоохранения Республики Башкортостан, Министерство культуры Республики Башкортостан, Министерство молодежной политики и спорта Республики Башкортостан, Министерство образования и науки Республики Башкортостан, Министерство сельского хозяйства Республики Башкортостан, Министерство семьи, труда и социальной защиты населения Республики Башкортостан, ГБУЗ Бюро судебно-медицинской экспертизы Министерства здравоохранения Республики Башкортостан, ГБУЗ Республиканский наркологический диспансер № 1 Министерства здравоохранения Республики Башкортостан, ГБУЗ Республиканский центр по профилактике и борьбе со СПИДом и инфекционными заболеваниями, Государственный комитет Республики Башкортостан по делам юстиции, Государственный комитет Республики Башкортостан по чрезвычайным ситуациям, Агентство по печати и средствам массовой информации Республики Башкортостан, Общественный совет при Министерстве внутренних дел по Республике Башкортостан.

ОГЛАВЛЕНИЕ

Введение	4
1. Характеристика Республики Башкортостан	7
2. Анализ, оценка и динамика уровня и структуры наркотизации населения Республики Башкортостан	9
3. Оценка состояния и доступности наркологической медицинской помощи, медико-социальной реабилитации, социальных услуг и ресоциализации лицам, злоупотребляющим наркотиками	20
4. Анализ, оценка и динамика результатов деятельности в сфере профилактики немедицинского потребления психоактивных веществ	23
5. Анализ, оценка и динамика ситуации в сфере противодействия незаконному обороту наркотиков	36
6. Анализ основных мероприятий в области противодействия распространению немедицинского потребления и незаконного оборота наркотиков. Оценка реализации Республиканской антинаркотической программы	50
7. Оценка состояния наркоситуации в Республике Башкортостан	54
8. Краткосрочное прогнозирование динамики дальнейшего развития наркоситуации в Республике Башкортостан	73
9. Управленческие решения и предложения по изменению наркоситуации в Республике Башкортостан и в Российской Федерации	76
Заключение	80
Приложение 1. Результаты социологического исследования ряда параметров наркоситуации в Республике Башкортостан в 2020 году	82
Приложение 2. Статистические таблицы	102

ВВЕДЕНИЕ

Доклад о наркоситуации в Республике Башкортостан (далее – доклад) подготовлен в соответствии с Методикой и порядком осуществления мониторинга, а также критериями оценки развития наркоситуации в Российской Федерации и ее субъектах (далее – методика), утвержденными протоколом заседания Государственного антинаркотического комитета 15.02.2017 № 32 (с изменениями и дополнениями от 11.12.2017, третий пересмотр). Данный материал предназначен для администраций городских округов и муниципальных районов, а также министерств, ведомств, предприятий, организаций и учреждений, участвующих в антинаркотической деятельности.

В ходе подготовки доклада аппаратом антинаркотической комиссии Республики Башкортостан и Министерством внутренних дел по Республике Башкортостан были осуществлены сбор, изучение, обобщение, анализ и оценка статистических сведений, получаемых из территориальных подразделений федеральных органов исполнительной власти, органов исполнительной власти Республики Башкортостан, органов местного самоуправления и общественных организаций; информационно-аналитических сведений и экспертных оценок указанных органов по вопросам, касающимся оборота наркотиков, а также противодействия их незаконному обороту, профилактики немедицинского потребления наркотиков, лечения, медицинской и социальной реабилитации больных наркоманией.

Действующая государственная система мониторинга наркоситуации является основой для формирования приоритетных направлений антинаркотической деятельности и принятия конкретных мер антинаркотической направленности на территории республики. Первостепенными задачами мониторинга являются своевременное выявление, прогнозирование и оценка угроз национальной безопасности, связанных с незаконным оборотом наркотических средств и психотропных веществ, определение состояния наркоситуации, оценка эффективности проводимой антинаркотической политики. Необходимым инструментом для достижения данных целей служит непрерывное получение и анализ информации о состоянии процессов и явлений, способствующих незаконному распространению и потреблению наркотиков, а также о принимаемых мерах правоохранительного, профилактического и медико-социального характера.

В Республике Башкортостан с 2007 г. ежегодно проводится системный мониторинг наркоситуации на региональном уровне. С 2010 г. мониторинг во всех регионах проводится по единым общероссийским критериям. Правовым основанием мониторинга наркоситуации является Указ Президента Российской Федерации от 09.06.2010 № 690 «Об утверждении Стратегии государственной антинаркотической политики Российской Федерации до 2020 года» (в ред. Указа Президента Российской Федерации от 23.02.2018 № 85); Указ Президента Российской Федерации от 18.10.2007 № 1374 «О дополнительных мерах по противодействию незаконному обороту наркотических средств, психотропных веществ и их прекурсоров» (в ред. Указа Президента Российской Федерации от 07.12.2016 № 656, регламентирующего деятельность Государственного антинаркотического комитета и антинаркотических комиссий в субъектах Российской Федерации); постанов-

ление Правительства Российской Федерации от 20.06.2011 № 485 «Об утверждении Положения о государственной системе мониторинга наркоситуации в Российской Федерации»; иные нормативные правовые акты федеральных, региональных и муниципальных органов власти, регулирующие отношения в сфере антинаркотической деятельности.

В организации и проведении мониторинга приняли участие:

- аппарат антинаркотической комиссии Республики Башкортостан;
- Министерство внутренних дел по Республике Башкортостан;
- Управление Федеральной службы безопасности Российской Федерации по Республике Башкортостан;
- Управление Федеральной службы исполнения наказаний России по Республике Башкортостан;
- Управление Судебного департамента по Республике Башкортостан;
- Следственное управление Следственного комитета Российской Федерации по Республике Башкортостан;
- Военный комиссариат Республики Башкортостан;
- Управление Федеральной службы по надзору в сфере защиты прав потребителей и благополучия человека по Республике Башкортостан;
- Федеральное бюджетное учреждение здравоохранения «Центр гигиены и эпидемиологии в Республике Башкортостан»;
- Федеральное государственное бюджетное учреждение здравоохранения Медико-санитарная часть № 142 Федерального медико-биологического агентства;
- Башкортостанская таможня Приволжского таможенного управления Федеральной таможенной службы;
- Территориальный орган Федеральной службы государственной статистики по Республике Башкортостан;
- Министерство образования и науки Республики Башкортостан;
- Министерство культуры Республики Башкортостан;
- Министерство здравоохранения Республики Башкортостан (в т.ч. ГБУЗ Республиканский наркологический диспансер № 1, Бюро судебно-медицинской экспертизы и Республиканский центр по профилактике и борьбе со СПИДом и инфекционными заболеваниями);
- Министерство сельского хозяйства Республики Башкортостан;
- Министерство семьи, труда и социальной защиты населения Республики Башкортостан;
- Министерство молодежной политики и спорта Республики Башкортостан;
- Агентство по печати и средствам массовой информации Республики Башкортостан;
- Общественный совет при Министерстве внутренних дел по Республике Башкортостан;
- органы местного самоуправления Республики Башкортостан.

В докладе отражена динамика наркоситуации в Республике Башкортостан, возникающие угрозы, являющиеся следствием появления новых видов наркотических средств и психотропных веществ и их аналогов, ростом объемов изъятий различных видов наркотиков, а также противодействие противоправной деятель-

ности организованных преступных групп и сообществ. Данные факты определяют наркопреступность как серьезную угрозу стабильности в регионе, особенно в условиях глобального экономического кризиса и распространения новой коронавирусной инфекции, что свидетельствует о необходимости продолжения борьбы с наркоэкспансией на системной основе, во взаимодействии с заинтересованными министерствами и ведомствами.

Напряженности наркоситуации способствует удобное географическое расположение Республики Башкортостан, наличие хорошо развитой транспортной инфраструктуры, высокий уровень урбанизации, концентрация высокодоходных предприятий топливно-энергетического комплекса, развитость экономических, культурных и иных связей с соседними регионами.

В докладе отражены выводы социологического исследования, выполненного ООО «АС» (Москва), по заказу Министерства молодежной политики и спорта Республики Башкортостан за счет средств бюджета Республики Башкортостан, предусмотренных на реализацию подпрограммы «Противодействие злоупотреблению наркотиками и их незаконному обороту» государственной программы «Обеспечение общественной безопасности в Республике Башкортостан» на 2015-2020 гг., утвержденной постановлением Правительства Республики Башкортостан от 31.12.2014 № 670. Отчет о результатах социологического исследования является приложением к настоящему докладу. В соответствии с методикой произведен опрос населения о наркоситуации в регионе (объем выборки 4040 человек).

1. ХАРАКТЕРИСТИКА РЕСПУБЛИКИ БАШКОРТОСТАН

Республика Башкортостан расположена на Южном Урале и прилегающих к нему возвышенностях на границе Европы и Азии. Входит в состав Приволжского федерального округа Российской Федерации. Площадь республики 142,9 тыс. кв. км, протяженность территории с севера на юг 550 км, с запада на восток 450 км. Общая протяженность административной границы Республики Башкортостан с Пермским краем, Свердловской, Челябинской и Оренбургской областями, Республикой Татарстан и Удмуртской Республикой составляет 2,5 тыс. км. Столица – г.Уфа.

Административно-территориальное деление Республики Башкортостан включает 9 городских округов (гг. Агидель, Кумертау, Межгорье, Нефтекамск, Октябрьский, Салават, Стерлитамак, Сибай, Уфа) и 54 муниципальных районов. Согласно Общероссийскому классификатору территорий муниципальных образований, в Республике Башкортостан находится 4556 населенных пунктов.

01.01.2020 постоянное население Республики Башкортостан насчитывало 4 038 151 человек, в т.ч. 1 893 327 мужчин (46,9%) и 2 144 824 женщины (53,1%); 989 395 (24,5%) в возрасте до 20 лет, 470 012 (11,6%) в возрасте 20–29 лет, 1 159 144 (28,7%) в возрасте 30–49 лет, 1 419 600 (35,2%) от 50 лет и старше; городское население – 2 521 840 человек (62,5%), сельское – 1 516 311 человек (37,5%).

Таблица 1

Численность и возрастной состав постоянного населения Башкортостана на 1 января 1990, 2000, 2010 и 2020 гг.

Показатели	1990 г.		2000 г.		2010 г.		2020 г.		
	абс.	%	абс.	%	абс.	%	абс.	%	
Всего:	3 941 321	100	4 119 810	100	4 065 993	100	4 038 151	100	
в т.ч. в возрасте	до 10 лет	707 292	17,9	495 987	12,0	464 870	11,4	534 647	13,2
	10–19 лет	568 014	14,4	731 934	17,8	494 212	12,2	454 748	11,3
	20–29 лет	609 516	15,5	561 540	13,6	712 451	17,5	470 012	11,6
	30–39 лет	628 542	15,9	645 561	15,7	541 005	13,3	650 806	16,1
	40–49 лет	354 133	9,0	628 555	15,3	623 875	15,3	508 338	12,6
	50–59 лет	501 340	12,7	330 151	8,0	571 932	14,1	570 159	14,1
	от 60 лет	572 484	14,5	726 082	17,6	657 648	16,2	849 441	21,0

В Республике Башкортостан проживают представители более ста этносов. Национальный состав постоянного населения: 28,8% – башкиры, 36,5% – русские, украинцы и белорусы, 24,8% – татары, 2,6% – чувашаи, 2,5% – марийцы, по 0,5% – удмурты и мордва, 3,8% – иные этносы (Всероссийская перепись населения 2010 г.).

В 2019 г. численность рабочей силы в республике (занятые и безработные от 15 лет и старше) составила 1 895,9 тыс. человек, 1812,1 тыс. из них классифицированы как занятые, 83,8 тыс. – как безработные (в т.ч. 18,3 тыс. – зарегистрированные). Уровень общей и регистрируемой безработицы составил 4,4% и 0,9% соответственно. Среднемесячная начисленная заработная плата составила 36 465 р., среднедушевые денежные доходы – 30 529 р. Среднедушевой месячный доход 58,4% населения составлял менее 27 тыс. р., 31,4% – 27-60 тыс. р., 10,2% – свыше 60 тыс. р. Потребительские цены на товары и услуги выросли на 4,6%.

Благодаря географическому расположению Республика Башкортостан является одним из регионов Российской Федерации с повышенной интенсивностью миграционных потоков, как межрегионального, так и международного характера.

В 2020 г. на миграционный учёт поставлено 92 493 иностранных гражданина и лиц без гражданства (–61 300 к 2019 г.), из них по месту жительства – 5 715 (–543), по месту пребывания – 86 778 (–60 757) человек (включая неоднократные пересечения границы). Первично поставлено на миграционный учет 25 684 человека (–48 202), в т.ч. 17 043 – из центрально-азиатского региона (–21 830). Распределение прибывших по гражданству сложилось следующим образом: Узбекистан (9 920 или 38,6%), Таджикистан (4 012 или 15,6%), Казахстан (2 261 или 8,8%), Азербайджан (1 308 или 5,1%), Армения (999 или 3,9%), Украина (878 или 3,4%), Кыргызстан (646 или 2,5%). Из стран с визовым режимом въезда наибольшее число – это граждане Турции (640 или 2,5%), Египта (382 или 1,5%), Германии (319 или 1,2%), Китая (263 или 1,0%), Вьетнама (217 или 0,8%), США (170 или 0,7%) и др.

В 2020 г. оформлено 1 291 разрешение на временное проживание (–728), 4 865 видов на жительство (+1 699), 1 196 (–2 120) приглашений на въезд и 2 729 (–278) виз. Трудовым мигрантам оформлено 439 разрешений на осуществление трудовой деятельности (–175), а также 9 957 патентов (–16 536), наибольшее число которых выдано гражданам Узбекистана (7 207), Таджикистана (2 286), Азербайджана (591), Украины (57), Молдовы (4). В гражданство Российской Федерации принято 3 936 иностранных граждан и лиц без гражданства (+1 098). С миграционного учета снято 83 059 иностранных граждан (–31 689).

К 2021 г. на территории республики на миграционном учете состояло 25 657 иностранцев и лиц без гражданства (19 464 – из центрально-азиатского региона), по разрешению на временное проживание находилось 3 889 иностранных граждан и лиц без гражданства (–1 759), по виду на жительство – 11 033 (+113).

На оперативную обстановку в сфере незаконного оборота наркотиков в Республике Башкортостан оказывает влияние географическое расположение – приближенность к государствам Центральной Азии, наличие развитой транспортной инфраструктуры: сеть автомобильных дорог (50 тыс. км, включая федеральные трассы М5 и М7), участки Куйбышевской, Горьковской и Южноуральской железных дорог, международный аэропорт «Уфа». Железнодорожное сообщение осуществляется Башкирским отделением Куйбышевской железной дороги ОАО «Российские железные дороги». Международный аэропорт «Уфа» обеспечивает авиарейсы в Азербайджан, Армению, Белоруссию, Болгарию, Вьетнам, Германию, Грецию, Египет, Израиль, Испанию, Италию, Кипр, Китай, Объединенные Арабские Эмираты, Таджикистан, Тайланд, Тунис, Турцию, Узбекистан и Чехию. В связи с карантином, введенным правительствами многих государств из-за распространения пандемии коронавирусной инфекции, международные пассажиропотоки в 2020 г. были ограничены.

2. АНАЛИЗ, ОЦЕНКА И ДИНАМИКА УРОВНЯ И СТРУКТУРЫ НАРКОТИЗАЦИИ НАСЕЛЕНИЯ РЕСПУБЛИКИ БАШКОРТОСТАН

В 1991-2020 гг. численность пациентов, состоявших на наркологическом учете в учреждениях Министерства здравоохранения Республики Башкортостан, сократилась с 77 487 до 46 858. При этом суммарная численность пациентов с диагнозами «наркомания» и «токсикомания», «потребление наркотических и ненаркотических веществ с вредными последствиями» увеличилась с 715 до 7 742, а их доля – с 0,9% до 16,5%.

Диаграмма 2.1

Численность и общая структура контингента лиц, состоящих на наркологическом учете в учреждениях Министерства здравоохранения Республики Башкортостан в конце 1990, 2000, 2010 и 2020 гг.

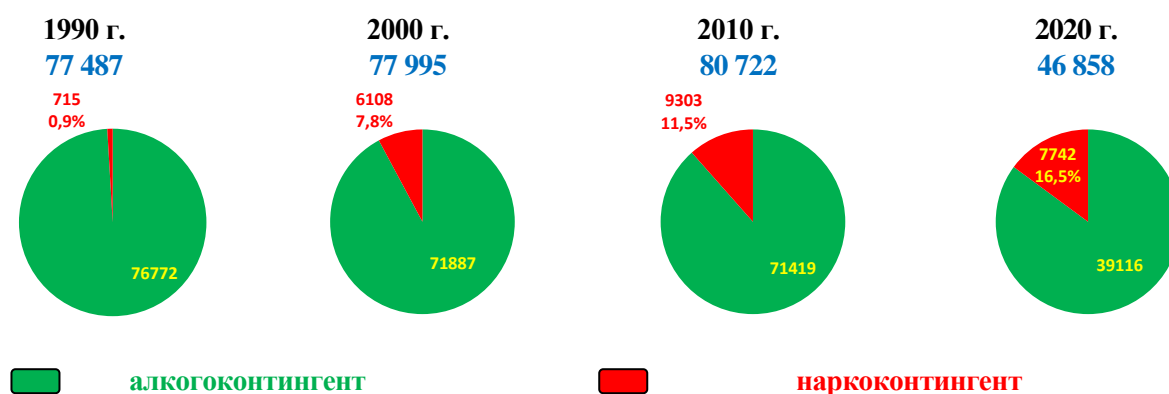
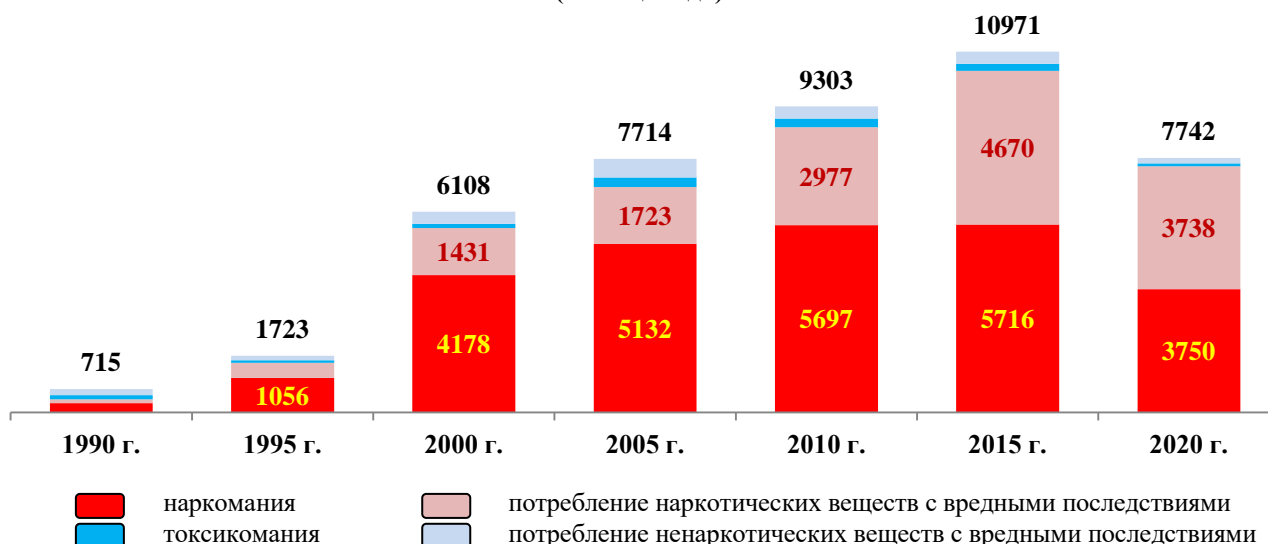


Диаграмма 2.2

Численность лиц, состоявших на наркологическом учете в учреждениях Министерства здравоохранения Республики Башкортостан в связи с употреблением наркотических и ненаркотических веществ (в конце года)



Динамика изменения состояния наркоучета (в т.ч. в расчете на 100 тыс. постоянного населения) в городских округах и муниципальных районах Республики Башкортостан (с учетом сведений по г.Межгорье, находящемуся в ведении МСЧ № 142 ФМБА России) представлена далее (табл. 2.1-2.3).

Таблица 2.1

**Изменение общей численности контингента больных наркоманией и токсикоманией,
потребителей наркотических и ненаркотических веществ с вредными последствиями,
состоявших на наркологическом учете в учреждениях
Министерства здравоохранения Республики Башкортостан и МСЧ № 142 ФМБА России**

Городские округа и муниципальные районы	Абсолютные значения на 31 декабря										
	2010 г.	2011 г.	2012 г.	2013 г.	2014 г.	2015 г.	2016 г.	2017 г.	2018 г.	2019 г.	2020 г.
Уфа	5279	5441	5824	6219	6747	6845	5969	4607	4222	4008	4130
Агидель	32	32	35	32	19	20	11	5	7	8	7
Кумертау	132	126	133	114	109	104	112	87	86	67	62
Межгорье	17	12	12	13	27	34	29	36	32	25	26
Нефтекамск	500	421	427	420	322	283	204	131	140	123	172
Октябрьский	291	257	293	343	385	423	492	534	554	240	252
Салават	228	225	221	154	148	116	140	170	152	191	215
Сибай	80	60	62	80	126	158	70	46	50	56	66
Стерлитамак	698	659	630	625	616	660	674	683	668	692	543
Абзелиловский	0	0	2	4	8	12	17	16	22	26	27
Альшеевский	105	96	93	101	95	88	79	70	65	57	59
Архангельский	8	7	6	5	5	7	12	6	6	9	7
Аскинский	5	4	4	4	3	2	3	1	2	4	1
Аургазинский	4	4	3	10	27	7	11	9	9	8	6
Баймакский	28	15	11	21	14	19	14	17	22	16	16
Бакалинский	0	0	3	7	9	13	13	16	6	11	19
Балтачевский	0	0	1	0	0	0	1	0	1	4	7
Белебеевский	401	402	275	318	335	239	190	199	185	199	216
Белокатайский	4	3	5	4	5	7	6	6	8	11	10
Белорецкий	94	129	152	162	193	213	238	240	257	239	230
Бижбулякский	20	19	20	22	21	23	22	25	25	17	16
Бирский	97	101	101	106	109	115	117	105	101	103	87
Благоварский	11	11	10	10	9	7	8	8	9	8	7
Благовещенский	79	90	112	119	127	127	121	117	120	118	127
Будзякский	13	15	15	21	23	18	26	22	26	20	22
Буреевский	4	3	6	5	7	7	9	8	12	12	9
Бурзянский	0	1	1	1	1	1	1	1	1	2	2
Гафурьевский	19	9	6	6	5	14	11	8	11	16	17
Давлекановский	27	27	31	35	39	45	41	31	35	26	23
Дуванский	5	12	12	13	22	18	22	13	17	18	24
Дюртюлинский	123	134	129	123	115	103	71	51	56	55	53
Ермекеевский	0	0	0	1	0	2	6	6	5	7	6
Зианчуринский	0	0	0	2	6	10	9	7	5	6	4
Зилаирский	1	1	1	1	2	0	0	0	1	2	1
Иглинский	26	27	24	23	21	18	14	19	18	24	37
Илишевский	2	4	3	2	5	6	11	10	4	5	6
Ишимбайский	98	89	83	87	79	70	72	63	57	78	97
Калтасинский	15	13	21	22	32	27	26	17	19	22	18
Караидельский	7	7	9	9	10	13	11	10	11	8	7
Кармаскалинский	5	3	2	2	3	7	9	21	34	39	45
Кигинский	0	0	2	4	9	10	13	12	6	7	8
Краснокамский	19	27	28	29	22	17	11	8	12	8	10
Кугарчинский	3	1	1	0	7	5	6	8	9	9	14
Кушнаренковский	28	23	19	17	21	24	25	37	28	28	26
Куюргазинский	2	3	3	2	6	8	7	3	6	8	12
Мелеузовский	92	90	78	84	99	95	119	122	122	120	117
Мечетлинский	5	3	3	2	2	1	6	6	9	11	10
Мишкинский	9	10	11	9	8	6	5	6	6	8	3
Миякинский	9	8	10	13	14	8	7	6	5	4	6
Нуримановский	8	9	16	18	21	16	14	11	14	18	18
Салаватский	3	3	3	3	3	4	8	16	14	10	10
Стерлибашевский	6	6	5	3	2	0	2	8	5	1	0
Стерлитамакский	3	3	2	1	21	27	43	25	38	40	41
Татышлинский	0	0	0	0	2	0	2	0	2	4	3
Туймазинский	542	560	580	629	615	639	603	583	569	537	528
Уфимский	22	27	51	60	91	134	157	140	153	116	113
Учалинский	35	28	28	35	39	30	24	29	32	41	42
Федоровский	2	2	2	2	1	0	0	0	0	5	6
Хайбуллинский	0	1	2	4	5	6	3	2	3	3	2
Чекмагушевский	1	2	6	6	7	4	4	6	1	5	6
Чишминский	16	17	14	13	15	25	29	27	23	39	61
Шаранский	2	1	1	3	3	5	8	4	5	11	17
Янаулский	55	52	51	57	53	60	54	31	30	35	36
Респ. Башкортостан	9320	9335	9694	10240	10895	11005	10042	8511	8153	7648	7768

Таблица 2.1 (продолжение)

Городские округа и муниципальные районы	Показатели в расчете на 100 тыс. постоянного населения*										
	2010 г.	2011 г.	2012 г.	2013 г.	2014 г.	2015 г.	2016 г.	2017 г.	2018 г.	2019 г.	2020 г.
Уфа	491,1	503,0	535,7	562,0	604,6	610,4	530,1	407,2	371,8	351,5	362,2
Агидель	196,0	198,5	219,7	201,7	120,6	128,1	72,0	33,4	47,9	56,3	49,2
Кумертау	196,7	189,3	199,9	172,3	165,5	159,3	172,9	135,8	135,2	105,8	97,9
Межгорье	98,3	71,7	71,1	79,0	165,9	212,2	182,8	230,2	205,1	161,4	167,8
Нефтекамск	372,7	312,6	315,5	309,1	235,5	205,7	147,5	94,1	99,6	86,5	120,9
Октябрьский	265,4	232,2	262,7	305,6	342,3	372,3	431,8	469,1	485,1	210,3	220,9
Салават	146,1	144,7	142,7	99,6	95,1	75,3	91,4	111,6	100,3	126,9	142,9
Сибай	125,0	93,8	97,3	125,8	198,8	252,6	112,8	73,8	80,1	90,6	106,8
Стерлитамак	255,1	240,2	228,4	225,6	221,0	236,0	240,5	244,3	240,2	250,4	196,5
Абзелиловский	0,0	0,0	4,4	8,9	17,9	26,7	37,8	35,6	48,8	58,6	60,8
Альшеевский	241,7	226,1	223,8	247,9	238,2	223,2	203,2	182,4	172,8	154,8	160,2
Архангельский	43,3	38,3	32,9	27,7	28,1	39,6	68,1	34,2	34,4	52,1	40,6
Аскинский	23,6	19,5	20,0	20,4	15,5	10,5	15,9	5,4	11,0	22,5	5,6
Аургазинский	10,8	11,0	8,4	28,5	79,1	20,8	33,0	27,5	27,8	25,1	18,8
Баймакский	48,0	25,8	19,1	36,7	24,5	33,2	24,5	30,1	39,4	29,0	29,0
Бакалинский	0,0	0,0	10,8	25,4	33,1	48,6	49,1	61,0	23,1	42,8	73,9
Балтачевский	0,0	0,0	4,9	0,0	0,0	0,0	5,3	0,0	5,4	22,1	38,7
Белебеевский	394,1	398,6	274,8	320,2	339,2	244,1	195,0	205,5	192,6	208,0	225,8
Белокатайский	19,9	15,2	25,9	21,0	26,7	37,8	32,6	32,9	44,6	62,4	56,7
Белорецкий	87,8	121,2	144,0	155,2	186,1	206,8	233,0	236,8	256,1	239,7	230,7
Бижбулякский	77,2	74,9	80,6	91,2	88,8	98,6	95,7	111,1	113,4	79,2	74,6
Бирский	157,0	161,6	160,1	166,4	169,5	177,8	180,9	162,7	157,3	161,1	136,1
Благоварский	42,4	42,6	39,0	38,9	35,1	27,4	31,5	31,6	35,8	32,2	28,1
Благовещенский	158,7	180,3	223,7	238,5	255,3	256,0	245,0	237,5	244,8	243,2	261,8
Буздякский	42,7	50,1	51,0	72,9	81,4	64,8	95,1	81,4	97,8	76,2	83,8
Буреевский	16,0	12,3	25,0	21,3	30,5	31,0	40,6	36,5	56,1	57,5	43,1
Бурзянский	0,0	6,0	6,0	6,0	6,1	6,1	6,0	6,1	6,0	12,0	12,0
Гафурьевский	56,3	26,9	18,1	18,4	15,6	44,3	35,1	25,8	35,9	52,2	55,5
Давлекановский	63,8	64,3	74,3	84,9	95,4	111,3	102,1	77,8	88,7	66,6	58,9
Дуванский	16,1	38,8	38,7	42,1	71,4	58,4	71,1	41,9	55,1	58,7	78,3
Дюртюлинский	191,5	209,6	202,7	194,5	183,9	166,2	116,3	83,8	92,4	91,4	88,1
Ермекевский	0,0	0,0	0,0	6,2	0,0	12,6	38,1	37,9	31,7	44,6	38,2
Зианчуринский	0,0	0,0	0,0	7,6	23,1	38,7	35,2	27,7	20,0	24,4	16,3
Зилаирский	6,1	6,2	6,3	6,5	13,2	0,0	0,0	0,0	6,6	13,7	6,8
Иглинский	52,2	53,6	46,2	43,1	37,5	30,9	23,0	30,2	27,7	36,5	56,3
Илишевский	5,8	11,7	8,9	6,0	15,2	18,5	34,1	31,2	12,6	16,0	19,2
Ишимбайский	107,5	98,0	91,5	96,5	88,1	78,7	81,7	72,2	66,1	90,8	112,9
Калтасинский	57,5	50,7	83,3	89,0	131,2	112,3	110,1	73,7	83,9	99,7	81,6
Караидельский	25,2	25,6	33,3	34,0	38,4	50,5	43,1	39,6	44,2	32,6	28,5
Кармаскалинский	9,7	5,9	4,0	4,0	6,0	13,9	17,9	42,2	69,0	79,8	92,1
Кигинский	0,0	0,0	10,7	21,9	50,0	56,9	75,4	70,5	35,6	42,3	48,3
Краснокамский	68,1	97,0	100,5	104,5	79,1	61,5	40,0	29,4	45,2	30,6	38,3
Кугарчинский	9,6	3,2	3,3	0,0	23,9	17,3	20,9	28,3	32,3	32,7	50,9
Кушнаренковский	102,3	84,6	70,1	62,9	78,0	88,7	92,3	138,2	106,6	108,4	100,6
Куюргазинский	8,0	12,0	12,2	8,3	25,2	33,9	30,0	13,1	26,5	36,0	54,0
Мелеузовский	104,1	103,3	90,1	98,0	116,1	112,0	141,6	146,6	148,8	148,0	144,3
Мечетлинский	20,0	12,2	12,3	8,3	8,4	4,3	26,1	26,4	40,2	49,3	44,8
Мишкинский	35,7	40,4	44,9	37,2	33,5	25,4	21,4	25,9	26,5	36,1	13,5
Миякинский	32,0	29,1	37,0	48,8	53,2	30,8	27,3	23,8	20,3	16,5	24,7
Нуримановский	38,6	43,5	77,2	87,3	102,0	78,0	68,8	54,7	70,3	90,9	90,9
Салаватский	11,4	11,6	11,8	12,0	12,2	16,4	33,1	67,0	59,4	43,1	43,1
Стерлибашевский	29,8	30,1	25,6	15,7	10,7	0,0	11,0	44,7	28,3	5,7	0,0
Стерлитамакский	7,4	7,3	4,8	2,4	50,4	64,6	101,7	58,2	87,7	91,3	93,6
Татышлинский	0,0	0,0	0,0	0,0	8,5	0,0	8,7	0,0	8,9	18,2	13,7
Туймазинский	413,0	427,7	442,3	476,3	465,5	482,8	455,2	440,2	430,0	410,0	403,1
Уфимский	32,7	39,1	71,3	79,1	114,1	157,4	178,8	153,2	160,5	116,5	113,5
Учалинский	47,8	38,2	38,3	48,2	54,2	41,9	33,7	40,9	45,5	58,6	60,1
Федоровский	10,8	10,9	11,1	11,1	5,7	0,0	0,0	0,0	0,0	31,2	37,4
Хайбуллинский	0,0	3,0	6,1	12,4	15,8	19,1	9,6	6,5	9,9	10,0	6,7
Чекмагушевский	3,3	6,6	19,9	20,3	24,1	13,9	14,0	21,1	3,6	18,0	21,6
Чишминский	30,6	32,6	26,6	24,6	28,3	47,4	55,1	49,8	44,0	74,9	117,1
Шаранский	8,9	4,5	4,6	13,9	14,1	24,0	39,0	19,7	25,1	56,8	87,8
Янаульский	114,7	109,8	108,7	123,1	115,6	132,3	120,2	69,9	68,4	80,7	83,0
Респ. Башкортостан	228,9	229,7	238,7	251,6	267,6	270,3	246,9	209,5	201,3	189,4	193,4

* Показатели пораженности на 100 тыс. постоянного населения на 31.12.2020 являются предварительными (показатели численности постоянного населения будут утверждены в течение 2021 г., в дальнейшем могут быть скорректированы с учетом данных Всероссийской переписи населения).

Таблица 2.2

**Изменение численности больных наркоманией, состоявших на наркологическом учете в учреждениях
Министерства здравоохранения Республики Башкортостан и МСЧ № 142 ФМБА России**

Городские округа и муниципальные районы	Абсолютные значения на 31 декабря										
	2010 г.	2011 г.	2012 г.	2013 г.	2014 г.	2015 г.	2016 г.	2017 г.	2018 г.	2019 г.	2020 г.
Уфа	2833	2984	3075	3215	3331	3230	2805	2288	2140	1966	1936
Агидель	27	27	28	27	19	17	6	3	4	4	1
Кумертау	110	110	117	104	92	65	70	64	57	46	33
Межгорье	9	7	7	5	6	6	5	4	4	4	4
Нефтекамск	359	365	369	353	278	215	145	72	86	75	85
Октябрьский	234	214	212	197	192	178	176	190	202	163	169
Салават	146	144	140	123	88	47	39	38	23	22	26
Сибай	62	41	51	69	72	82	30	20	21	20	22
Стерлитамак	511	486	456	452	437	438	432	429	422	427	321
Абзелиловский	0	0	2	2	2	3	4	3	4	2	2
Альшеевский	23	27	26	27	26	25	21	18	17	13	12
Архангельский	5	4	2	1	1	1	2	1	2	4	4
Аскинский	4	4	4	4	3	2	2	1	1	1	1
Аургазинский	2	1	1	5	7	3	3	3	4	3	2
Баймакский	2	1	1	1	1	1	2	3	3	3	3
Бакалинский	0	0	0	0	0	0	0	1	1	1	4
Балтачевский	0	0	1	0	0	0	0	0	0	0	0
Белебеевский	166	179	169	165	171	110	98	98	98	108	106
Белокатайский	4	3	5	4	5	4	5	4	4	4	4
Белорецкий	56	70	85	76	77	76	95	86	99	104	105
Бижбулякский	14	14	16	18	19	18	17	21	22	15	12
Бирский	89	88	87	87	88	87	82	68	57	61	54
Благоварский	9	9	10	10	9	7	5	4	5	4	4
Благовещенский	59	63	77	84	86	81	81	71	65	71	74
Буздякский	5	5	7	7	7	5	4	3	4	4	3
Буреевский	3	2	4	3	4	4	4	3	2	2	2
Бурзянский	0	0	0	0	0	0	0	0	0	0	0
Гафуринский	8	9	5	5	3	5	3	2	6	8	5
Давлекановский	18	21	19	22	22	22	21	16	18	12	13
Дуванский	5	12	9	11	10	8	10	10	11	18	17
Дюртюлинский	73	81	78	71	66	61	44	32	31	24	21
Ермекеевский	0	0	0	0	0	2	6	5	4	5	5
Зианчуринский	0	0	0	2	2	2	4	5	3	3	2
Зилаирский	0	0	0	0	0	0	0	0	0	0	0
Иглинский	24	25	22	20	18	8	7	5	3	3	3
Илишевский	1	1	0	0	2	1	1	1	1	1	0
Ишимбайский	83	81	71	64	56	53	47	37	23	27	27
Калтасинский	0	0	2	3	0	4	1	1	1	3	3
Караидельский	6	6	8	8	8	10	10	8	8	7	5
Кармаскалинский	5	2	1	2	3	7	9	12	10	9	9
Кигинский	0	0	1	1	1	3	4	5	3	4	5
Краснокамский	17	21	23	23	19	14	8	3	5	3	4
Кугарчинский	1	1	1	0	2	2	2	2	2	1	2
Кушнаренковский	15	13	11	11	11	13	13	15	12	12	10
Куюргазинский	1	2	2	2	3	2	1	0	1	2	2
Мелеузовский	65	66	63	63	61	53	55	50	51	52	45
Мечетлинский	4	3	3	2	2	1	4	6	5	4	3
Мишкинский	6	7	8	8	7	6	5	3	3	4	1
Миякинский	9	8	9	12	12	6	4	1	1	2	0
Нуримановский	8	9	13	15	16	14	11	11	10	10	11
Салаватский	3	3	3	3	3	4	3	3	2	0	0
Стерлибашевский	0	3	3	0	0	0	2	2	2	0	0
Стерлитамакский	3	3	2	1	1	2	12	13	16	17	18
Татышлинский	0	0	0	0	0	0	2	0	0	0	0
Туймазинский	517	550	560	594	581	579	563	551	525	499	483
Уфимский	14	17	40	49	59	69	71	53	47	38	38
Учалинский	23	20	20	22	16	17	12	11	10	10	11
Федоровский	2	2	2	2	1	0	0	0	0	0	0
Хайбуллинский	0	0	0	0	1	1	0	0	1	1	1
Чекмагушевский	1	1	2	3	3	4	2	2	1	1	0
Чишминский	14	15	14	11	12	12	14	13	12	10	12
Шаранский	2	1	1	2	1	2	1	1	2	2	2
Янаульский	46	45	44	40	35	30	21	9	9	9	7
Респ. Башкортостан	5706	5876	5992	6111	6058	5722	5106	4384	4186	3928	3754

Таблица 2.2
(продолжение)

Городские округа и муниципальные районы	Показатели в расчете на 100 тыс. постоянного населения										
	2010 г.	2011 г.	2012 г.	2013 г.	2014 г.	2015 г.	2016 г.	2017 г.	2018 г.	2019 г.	2020 г.
Уфа	263,5	275,9	282,8	290,5	298,5	288,0	249,1	202,2	188,5	172,4	169,8
Агидель	165,4	167,5	175,7	170,2	120,6	108,9	39,3	20,1	27,4	28,1	7,0
Кумертау	163,9	165,3	175,8	157,2	139,6	99,6	108,1	99,9	89,6	72,7	52,1
Межгорье	52,1	41,8	41,5	30,4	36,9	37,5	31,5	25,6	25,6	25,8	25,8
Нефтекамск	267,6	271,0	272,7	259,8	203,3	156,3	104,8	51,7	61,2	52,7	59,8
Октябрьский	213,4	193,4	190,0	175,5	170,7	156,7	154,5	166,9	176,9	142,9	148,1
Салават	93,5	92,6	90,4	79,6	56,5	30,5	25,5	24,9	15,2	14,6	17,3
Сибай	96,9	64,1	80,0	108,5	113,6	131,1	48,3	32,1	33,7	32,4	35,6
Стерлитамак	186,7	177,1	165,3	163,1	156,8	156,6	154,2	153,4	151,7	154,5	116,1
Абзелиловский	0,0	0,0	4,4	4,4	4,5	6,7	8,9	6,7	8,9	4,5	4,5
Альшеевский	52,9	63,6	62,6	66,3	65,2	63,4	54,0	46,9	45,2	35,3	32,6
Архангельский	27,1	21,9	11,0	5,5	5,6	5,7	11,3	5,7	11,5	23,2	23,2
Аскинский	18,9	19,5	20,0	20,4	15,5	10,5	10,6	5,4	5,5	5,6	5,6
Аургазинский	5,4	2,8	2,8	14,3	20,5	8,9	9,0	9,2	12,4	9,4	6,3
Баймакский	3,4	1,7	1,7	1,7	1,7	1,7	3,5	5,3	5,4	5,4	5,4
Бакалинский	0,0	0,0	0,0	0,0	0,0	0,0	0,0	3,8	3,9	3,9	15,5
Балтачевский	0,0	0,0	4,9	0,0	0,0	0,0	0,0	0,0	0,0	0,0	0,0
Белебеевский	163,2	177,5	168,9	166,1	173,2	112,4	100,6	101,2	102,0	112,9	110,8
Белокатайский	19,9	15,2	25,9	21,0	26,7	21,6	27,2	21,9	22,3	22,7	22,7
Белорецкий	52,3	65,8	80,6	72,8	74,2	73,8	93,0	84,9	98,6	104,3	105,3
Бижбулякский	54,1	55,2	64,5	74,6	80,3	77,2	74,0	93,3	99,8	69,9	55,9
Бирский	144,1	140,8	138,0	136,6	136,8	134,5	126,8	105,4	88,8	95,4	84,5
Благоварский	34,7	34,9	39,0	38,9	35,1	27,4	19,7	15,8	19,9	16,1	16,1
Благовещенский	118,6	126,2	153,8	168,4	172,9	163,3	164,0	144,1	132,6	146,3	152,5
Буздякский	16,4	16,7	23,8	24,3	24,8	18,0	14,6	11,1	15,0	15,2	11,4
Буравский	12,0	8,2	16,7	12,8	17,4	17,7	18,1	13,7	9,4	9,6	9,6
Бурзянский	0,0	0,0	0,0	0,0	0,0	0,0	0,0	0,0	0,0	0,0	0,0
Гафурийский	23,7	26,9	15,1	15,4	9,3	15,8	9,6	6,4	19,6	26,1	16,3
Давлекановский	42,5	50,0	45,5	53,3	53,8	54,4	52,3	40,2	45,6	30,8	33,3
Дуванский	16,1	38,8	29,1	35,6	32,5	26,0	32,3	32,2	35,7	58,7	55,5
Дюртюлинский	113,6	126,7	122,5	112,2	105,5	98,5	72,1	52,6	51,2	39,9	34,9
Ермекеевский	0,0	0,0	0,0	0,0	0,0	12,6	38,1	31,6	25,3	31,9	31,9
Зианчуринский	0,0	0,0	0,0	7,6	7,7	7,7	15,6	19,8	12,0	12,2	8,1
Зилаирский	0,0	0,0	0,0	0,0	0,0	0,0	0,0	0,0	0,0	0,0	0,0
Иглинский	48,2	49,6	42,4	37,4	32,2	13,7	11,5	8,0	4,6	4,6	4,6
Илишевский	2,9	2,9	0,0	0,0	6,1	3,1	3,1	3,1	3,2	3,2	0,0
Ишимбайский	91,0	89,2	78,3	71,0	62,4	59,6	53,4	42,4	26,7	31,4	31,4
Калтасинский	0,0	0,0	7,9	12,1	0,0	16,6	4,2	4,3	4,4	13,6	13,6
Караидельский	21,6	21,9	29,6	30,3	30,7	38,8	39,2	31,6	32,1	28,5	20,4
Кармаскалинский	9,7	3,9	2,0	4,0	6,0	13,9	17,9	24,1	20,3	18,4	18,4
Кигинский	0,0	0,0	5,4	5,5	5,6	17,1	23,2	29,4	17,8	24,1	30,2
Краснокамский	60,9	75,5	82,5	82,9	68,3	50,6	29,1	11,0	18,8	11,5	15,3
Кугарчинский	3,2	3,2	3,3	0,0	6,8	6,9	7,0	7,1	7,2	3,6	7,3
Кушнаренковский	54,8	47,8	40,6	40,7	40,9	48,0	48,0	56,0	45,7	46,4	38,7
Куюргазинский	4,0	8,0	8,1	8,3	12,6	8,5	4,3	0,0	4,4	9,0	9,0
Мелеузовский	73,6	75,7	72,8	73,5	71,6	62,5	65,4	60,1	62,2	64,1	55,5
Мечетлинский	16,0	12,2	12,3	8,3	8,4	4,3	17,4	26,4	22,4	17,9	13,4
Мишкинский	23,8	28,3	32,7	33,1	29,3	25,4	21,4	13,0	13,3	18,0	4,5
Миякинский	32,0	29,1	33,3	45,1	45,6	23,1	15,6	4,0	4,1	8,2	0,0
Нуримановский	38,6	43,5	62,7	72,7	77,7	68,2	54,0	54,7	50,2	50,5	55,5
Салаватский	11,4	11,6	11,8	12,0	12,2	16,4	12,4	12,6	8,5	0,0	0,0
Стерлибашевский	0,0	15,1	15,3	0,0	0,0	0,0	11,0	11,2	11,3	0,0	0,0
Стерлитамакский	7,4	7,3	4,8	2,4	2,4	4,8	28,4	30,2	36,9	38,8	41,1
Татышлинский	0,0	0,0	0,0	0,0	0,0	0,0	8,7	0,0	0,0	0,0	0,0
Туймазинский	393,9	420,0	427,0	449,8	439,7	437,5	425,0	416,0	396,7	381,0	368,8
Уфимский	20,8	24,6	55,9	64,6	73,9	81,0	80,9	58,0	49,3	38,2	38,2
Учалинский	31,4	27,3	27,4	30,3	22,2	23,8	16,8	15,5	14,2	14,3	15,7
Федоровский	10,8	10,9	11,1	11,1	5,7	0,0	0,0	0,0	0,0	0,0	0,0
Хайбуллинский	0,0	0,0	0,0	0,0	3,2	3,2	0,0	0,0	3,3	3,3	3,3
Чекмагушевский	3,3	3,3	6,6	10,1	10,3	13,9	7,0	7,0	3,6	3,6	0,0
Чишминский	26,8	28,7	26,6	20,8	22,6	22,8	26,6	24,0	22,9	19,2	23,0
Шаранский	8,9	4,5	4,6	9,3	4,7	9,6	4,9	4,9	10,0	10,3	10,3
Янаульский	95,9	95,1	93,8	86,4	76,3	66,1	46,8	20,3	20,5	20,8	16,1
Респ. Башкортостан	140,1	144,6	147,6	150,2	148,8	140,6	125,5	107,9	103,3	97,3	93,5

Изменение численности потребителей наркотических веществ с вредными последствиями, состоявших на наркологическом учете в учреждениях Минздрава РБ и МСЧ № 142 ФМБА России

Городские округа и муниципальные районы	Абсолютные значения на 31 декабря										
	2010 г.	2011 г.	2012 г.	2013 г.	2014 г.	2015 г.	2016 г.	2017 г.	2018 г.	2019 г.	2020 г.
Уфа	2098	2107	2372	2584	3009	3239	2819	2078	1871	1860	2023
Агидель	0	1	3	2	0	3	5	2	3	4	6
Кумертау	18	7	4	6	15	38	41	22	28	20	29
Межгорье	8	5	5	8	21	28	24	32	28	21	22
Нефтекамск	127	44	48	57	40	65	57	58	53	47	86
Октябрьский	49	43	77	143	188	243	309	332	340	66	79
Салават	52	59	58	20	49	60	90	126	123	162	183
Сибай	15	16	8	7	50	72	40	26	29	36	44
Стерлитамак	102	88	88	89	99	140	163	183	219	241	204
Абзелиловский	0	0	0	2	6	9	13	13	18	24	25
Альшеевский	79	68	66	71	66	59	55	49	45	42	42
Архангельский	2	2	3	3	3	4	8	4	3	1	2
Аскинский	1	0	0	0	0	0	1	0	1	3	0
Аургазинский	0	0	0	0	15	2	6	4	5	5	4
Баймакский	25	14	10	20	13	16	12	14	19	12	13
Бакалинский	0	0	3	7	9	13	13	15	5	10	15
Балтачевский	0	0	0	0	0	0	1	0	1	4	7
Белебеевский	220	206	97	142	154	114	75	96	84	87	107
Белокатайский	0	0	0	0	0	3	1	2	4	5	4
Белорецкий	34	51	54	70	103	125	131	142	144	122	115
Бижбулякский	0	0	0	0	0	4	4	3	2	1	3
Бирский	6	9	8	12	14	21	26	28	35	35	26
Благоварский	0	0	0	0	0	0	3	4	4	4	2
Благовещенский	0	3	12	11	15	33	36	45	52	47	50
Буздякский	8	10	8	13	15	13	21	18	21	15	19
Бураевский	0	0	1	1	2	2	4	4	9	9	7
Бурзянский	0	0	0	0	0	0	0	0	0	1	1
Гафурийский	0	0	1	1	2	9	8	6	5	8	12
Давлекановский	7	4	8	11	14	21	20	15	17	14	10
Дуванский	0	0	3	2	12	10	12	3	6	0	7
Дюртюлинский	44	49	47	46	47	42	27	19	25	30	31
Ермекеевский	0	0	0	0	0	0	0	1	1	1	0
Зианчуринский	0	0	0	0	2	8	5	2	2	3	2
Зилаирский	0	0	0	0	0	0	0	0	1	2	1
Иглинский	1	2	2	3	3	10	7	13	15	21	34
Илишевский	0	3	3	2	3	5	10	9	3	4	6
Ишимбайский	7	4	2	10	16	14	24	25	33	46	65
Калтасинский	15	13	16	16	32	23	25	16	18	19	15
Караидельский	0	0	0	0	0	0	0	1	2	0	1
Кармаскалинский	0	0	0	0	0	0	0	9	24	30	36
Кигинский	0	0	1	3	7	6	8	6	2	2	3
Краснокамский	2	5	5	6	3	3	2	4	7	5	6
Кугарчинский	0	0	0	0	4	1	2	5	6	7	11
Кушнаренковский	13	10	8	5	10	11	12	22	16	16	16
Куюргазинский	1	1	1	0	3	6	5	2	5	6	10
Мелеузовский	3	2	0	9	26	32	54	62	58	57	68
Мечетлинский	1	0	0	0	0	0	2	0	3	7	7
Мишкинский	3	3	3	1	1	0	0	3	3	4	2
Миякинский	0	0	0	0	0	2	3	5	4	2	6
Нуримановский	0	0	3	2	2	1	3	0	4	6	7
Салаватский	0	0	0	0	0	0	5	13	12	10	10
Стерлибашевский	6	3	2	3	2	0	0	6	3	1	0
Стерлитамакский	0	0	0	0	20	25	31	12	22	23	23
Татышлинский	0	0	0	0	2	0	0	0	2	4	3
Туймазинский	19	8	17	33	34	59	39	31	35	35	44
Уфимский	1	3	2	0	23	53	76	81	104	76	73
Учалинский	9	5	6	11	22	12	11	17	20	29	30
Федоровский	0	0	0	0	0	0	0	0	0	5	6
Хайбуллинский	0	0	0	2	2	3	1	0	0	2	1
Чекмагушевский	0	1	4	3	1	0	2	4	0	4	6
Чишминский	0	0	0	2	3	13	14	13	10	28	48
Шаранский	0	0	0	1	2	3	7	3	3	9	13
Янаульский	9	7	7	9	9	20	26	18	21	26	29
Респ. Башкортостан	2985	2856	3066	3449	4193	4698	4399	3726	3638	3426	3760

Таблица 2.3
(продолжение)

Городские округа и муниципальные районы	Показатели в расчете на 100 тыс. постоянного населения										
	2010 г.	2011 г.	2012 г.	2013 г.	2014 г.	2015 г.	2016 г.	2017 г.	2018 г.	2019 г.	2020 г.
Уфа	195,2	194,8	218,2	233,5	269,7	288,8	250,3	183,7	164,8	163,1	177,4
Агидель	0,0	6,2	18,8	12,6	0,0	19,2	32,7	13,4	20,5	28,1	42,2
Кумертау	26,8	10,5	6,0	9,1	22,8	58,2	63,3	34,3	44,0	31,6	45,8
Межгорье	46,3	29,9	29,6	48,6	129,0	174,8	151,3	204,6	179,5	135,5	142,0
Нефтекамск	94,7	32,7	35,5	41,9	29,3	47,2	41,2	41,6	37,7	33,0	60,5
Октябрьский	44,7	38,9	69,0	127,4	167,1	213,9	271,2	291,7	297,7	57,8	69,2
Салават	33,3	38,0	37,4	12,9	31,5	39,0	58,8	82,7	81,2	107,6	121,6
Сибай	23,4	25,0	12,6	11,0	78,9	115,1	64,4	41,7	46,5	58,2	71,2
Стерлитамак	37,3	32,1	31,9	32,1	35,5	50,1	58,2	65,4	78,7	87,2	73,8
Абзелиловский	0,0	0,0	0,0	4,4	13,4	20,0	28,9	28,9	40,0	54,1	56,3
Альшеевский	181,9	160,2	158,8	174,2	165,5	149,7	141,5	127,7	119,6	114,1	114,1
Архангельский	10,8	10,9	16,5	16,6	16,9	22,6	45,4	22,8	17,2	5,8	11,6
Аскинский	4,7	0,0	0,0	0,0	0,0	0,0	5,3	0,0	5,5	16,9	0,0
Аургазинский	0,0	0,0	0,0	0,0	43,9	5,9	18,0	12,2	15,4	15,7	12,5
Баймакский	42,8	24,1	17,3	34,9	22,7	28,0	21,0	24,8	34,1	21,8	23,6
Бакалинский	0,0	0,0	10,8	25,4	33,1	48,6	49,1	57,1	19,3	38,9	58,3
Балтачевский	0,0	0,0	0,0	0,0	0,0	0,0	5,3	0,0	5,4	22,1	38,7
Белебеевский	216,2	204,3	96,9	143,0	155,9	116,4	77,0	99,1	87,4	91,0	111,9
Белокатайский	0,0	0,0	0,0	0,0	0,0	16,2	5,4	11,0	22,3	28,3	22,7
Белорецкий	31,7	47,9	51,2	67,0	99,3	121,3	128,3	140,1	143,5	122,4	115,3
Бижбулякский	0,0	0,0	0,0	0,0	0,0	17,2	17,4	13,3	9,1	4,7	14,0
Бирский	9,7	14,4	12,7	18,8	21,8	32,5	40,2	43,4	54,5	54,7	40,7
Благоварский	0,0	0,0	0,0	0,0	0,0	0,0	11,8	15,8	15,9	16,1	8,0
Благовещенский	0,0	6,0	24,0	22,0	30,1	66,5	72,9	91,3	106,1	96,9	103,1
Буздякский	26,3	33,4	27,2	45,1	53,1	46,8	76,8	66,6	79,0	57,1	72,4
Буреевский	0,0	0,0	4,2	4,3	8,7	8,9	18,1	18,3	42,1	43,1	33,6
Бурзянский	0,0	0,0	0,0	0,0	0,0	0,0	0,0	0,0	0,0	6,0	6,0
Гафурийский	0,0	0,0	3,0	3,1	6,2	28,5	25,5	19,3	16,3	26,1	39,1
Давлекановский	16,5	9,5	19,2	26,7	34,2	51,9	49,8	37,7	43,1	35,9	25,6
Дуванский	0,0	0,0	9,7	6,5	38,9	32,4	38,8	9,7	19,5	0,0	22,8
Дюртюлинский	68,5	76,6	73,8	72,7	75,2	67,8	44,2	31,2	41,3	49,9	51,5
Ермекеевский	0,0	0,0	0,0	0,0	0,0	0,0	0,0	6,3	6,3	6,4	0,0
Зианчуринский	0,0	0,0	0,0	0,0	7,7	30,9	19,5	7,9	8,0	12,2	8,1
Зилаирский	0,0	0,0	0,0	0,0	0,0	0,0	0,0	0,0	6,6	13,7	6,8
Иглинский	2,0	4,0	3,9	5,6	5,4	17,2	11,5	20,7	23,1	32,0	51,7
Илишевский	0,0	8,8	8,9	6,0	9,1	15,4	31,0	28,1	9,5	12,8	19,2
Ишимбайский	7,7	4,4	2,2	11,1	17,8	15,7	27,2	28,6	38,3	53,5	75,6
Калтасинский	57,5	50,7	63,5	64,7	131,2	95,7	105,9	69,4	79,5	86,1	68,0
Караидельский	0,0	0,0	0,0	0,0	0,0	0,0	0,0	4,0	8,0	0,0	4,1
Кармаскалинский	0,0	0,0	0,0	0,0	0,0	0,0	0,0	18,1	48,7	61,4	73,7
Кигинский	0,0	0,0	5,4	16,4	38,9	34,1	46,4	35,2	11,9	12,1	18,1
Краснокамский	7,2	18,0	17,9	21,6	10,8	10,9	7,3	14,7	26,4	19,1	23,0
Кугарчинский	0,0	0,0	0,0	0,0	13,7	3,5	7,0	17,7	21,5	25,5	40,0
Кушнаренковский	47,5	36,8	29,5	18,5	37,1	40,6	44,3	82,2	60,9	61,9	61,9
Куюргазинский	4,0	4,0	4,1	0,0	12,6	25,4	21,4	8,7	22,1	27,0	45,0
Мелеузовский	3,4	2,3	0,0	10,5	30,5	37,7	64,3	74,5	70,7	70,3	83,9
Мечетлинский	4,0	0,0	0,0	0,0	0,0	0,0	8,7	0,0	13,4	31,4	31,4
Мишкинский	11,9	12,1	12,2	4,1	4,2	0,0	0,0	13,0	13,3	18,0	9,0
Миякинский	0,0	0,0	0,0	0,0	0,0	7,7	11,7	19,8	16,2	8,2	24,7
Нуримановский	0,0	0,0	14,5	9,7	9,7	4,9	14,7	0,0	20,1	30,3	35,3
Салаватский	0,0	0,0	0,0	0,0	0,0	0,0	20,7	54,5	50,9	43,1	43,1
Стерлибашевский	29,8	15,1	10,2	15,7	10,7	0,0	0,0	33,5	17,0	5,7	0,0
Стерлитамакский	0,0	0,0	0,0	0,0	48,0	59,8	73,3	27,9	50,8	52,5	52,5
Татышлинский	0,0	0,0	0,0	0,0	8,5	0,0	0,0	0,0	8,9	18,2	13,7
Туймазинский	14,5	6,1	13,0	25,0	25,7	44,6	29,4	23,4	26,4	26,7	33,6
Уфимский	1,5	4,3	2,8	0,0	28,8	62,2	86,6	88,6	109,1	76,3	73,3
Учалинский	12,3	6,8	8,2	15,1	30,6	16,8	15,4	24,0	28,4	41,5	42,9
Федоровский	0,0	0,0	0,0	0,0	0,0	0,0	0,0	0,0	0,0	31,2	37,4
Хайбуллинский	0,0	0,0	0,0	6,2	6,3	9,5	3,2	0,0	0,0	6,7	3,3
Чекмагушевский	0,0	3,3	13,3	10,1	3,4	0,0	7,0	14,1	0,0	14,4	21,6
Чишминский	0,0	0,0	0,0	3,8	5,7	24,7	26,6	24,0	19,1	53,8	92,2
Шаранский	0,0	0,0	0,0	4,6	9,4	14,4	34,1	14,8	15,1	46,5	67,1
Янаульский	18,8	14,8	14,9	19,4	19,6	44,1	57,9	40,6	47,9	60,0	66,9
Респ. Башкортостан	73,3	70,3	75,5	84,7	103,0	115,4	108,2	91,7	89,8	84,8	93,6

В 2020 г. постоянное население региона уменьшилось с 4 038 151 до 4 016 481. В учреждениях Министерства здравоохранения Республики Башкортостан и МСЧ № 142 ФМБА России контингент лиц с диагнозами «наркомания», «токсикомания» и «пагубное употребление наркотических и ненаркотических веществ с вредными последствиями» увеличился с 7 648 до 7 768 человек (со 189,4 до 193,4 на 100 тыс. человек постоянного населения), или на 120 человек (+1,6%).

В расчете на 100 тыс. населения пораженность наркоманией и токсикоманией в 2020 г. снизилась с 97,3 до 93,5 (-3,9%) и с 2,6 до 2,2 (-12,2%), употреблением ненаркотических веществ с вредными последствиями – с 4,7 до 4,1 (-13,7%) соответственно, пораженность употреблением наркотических веществ с вредными последствиями увеличилась с 84,8 до 93,6 (+10,3%).

К 2021 г. пораженность наркоманией сложилась выше среднего в гг. Уфа (169,8), Октябрьский (148,1) и Стерлитамак (116,1), Туймазинском (368,8), Благовещенском (152,5), Белебеевском (110,8) и Белорецком (105,3) районах, пораженность употреблением наркотических средств с вредными последствиями – в гг. Уфа (177,4), Межгорье (142,0) и Салават (121,6), Белорецком (115,3), Альшеевском (114,1), Белебеевском (111,9) и Благовещенском (103,1) районах, пораженность токсикоманией – в гг. Стерлитамак (5,4) и Уфа (4,3), Бурзянском (6,0), Архангельском (5,8), Белокатайском (5,7), Белорецком (5,0), Бижбулякском и Бирском (4,7), Караидельском (4,1), Мелеузовском (3,7), Кугарчинском (3,6), Альшеевском (2,7) и Ишимбайском (2,3) районах, пораженность употреблением ненаркотических веществ с вредными последствиями – в г. Уфа (10,7), Архангельском (10,9), Шаранском (10,3), Ермекеевском (6,4), Бирском (6,3), Благовещенском (6,2), Белокатайском (5,7) и Белорецком (5,0) районах.

В 2020 г. учреждениями Министерства здравоохранения Республики Башкортостан впервые в жизни на наркологический учет поставлено 289 человек с диагнозом «наркомания» и 1167 потребителей наркотических веществ с вредными последствиями (в т.ч. 3 и 47 несовершеннолетних соответственно). Для сравнения: в 2019 г. на наркологический учет впервые в жизни было поставлено 256 человек с диагнозом «наркомания» и 1023 потребителя наркотических веществ с вредными последствиями (в т.ч. 2 и 51 несовершеннолетний соответственно). Таким образом, первичная заболеваемость наркоманией в Республике Башкортостан в расчете на 100 тыс. населения увеличилась с 6,3 в 2019 г. до 7,2 в 2020 г. (+13,9%), первичная заболеваемость употреблением наркотических веществ с вредными последствиями – с 25,3 в 2019 г. до 29,1 в 2020 г. (+14,7%).

Первичная заболеваемость наркоманией выше среднего показателя по республике сложилась в гг. Октябрьский (15,8), Уфа (15,5) и Стерлитамак (8,3), Белорецком (14,0), Благовещенском (10,3), Туймазинском (8,4) и Краснокамском (7,7) районах.

Первичная заболеваемость употреблением наркотических веществ с вредными последствиями выше среднего показателя по республике сложилась в гг. Уфа (46,7), Кумертау и Салават (по 37,9), Чишминском (55,7), Шаранском (46,5), Белебеевском (43,9), Бакалинском (38,9), Иглинском (35,0), Туймазинском (34,4) и Ишимбайском (31,4) районах.

Динамика изменения общей численности и структуры контингента лиц с диагнозами наркомания и употребление наркотиков с вредными последствиями, зарегистрированного в Республике Башкортостан, выглядит следующим образом.

Таблица 2.4

Динамика изменения численности зарегистрированного наркоконтингента в Республике Башкортостан в 2010-2020 гг.*

Наркоконтингент		2010 г.	2011 г.	2012 г.	2013 г.	2014 г.	2015 г.	2016 г.	2017 г.	2018 г.	2019 г.	2020 г.	
Всего		12 656	12 511	12 790	12 428	12 198	12 959	13 331	12 332	12 151	9 781	9 872	
в том числе	синдром зависимости от наркотиков (наркомания)	Всего	8 516	8 450	8 538	7 691	6 753	6 721	7 083	6 477	6 468	4 535	4 335
		Минздрав	6 119	6 350	6 424	6 499	6 426	6 391	5 909	5 381	4 779	4 530	4 329
		анонимно	-	-	1	42	36	11	7	37	4	1	2
		ФМБА	-	-	7	7	6	6	13	4	4	4	4
		УФСИН	2 397	2 100	2 106	1 143	321	313	1 154	1 092	1 685	1 371	1 160
	употребление наркотиков с вредными последствиями	Всего	3 406	3 366	3 536	3 969	4 853	5 532	5 618	5 318	5 248	4 859	5 220
		Минздрав	3 371	3 326	3 490	3 904	4 641	5 416	5 415	5 094	4 888	4 560	4 996
		ФМБА	-	-	5	9	21	28	24	32	28	32	22
		УФСИН	35	40	41	56	191	88	179	192	332	267	202
	синдром зависимости от ненаркотических ПАВ (токсикомания)		296	287	280	278	266	245	217	189	140	120	107
употребление ненаркотических ПАВ с вредными последствиями		438	408	436	490	502	461	413	348	291	267	210	

* Источники: Здравоохранение в России. Статистический сборник. М.: Росстат, 2011-2021; Социально-значимые заболевания населения России. Статистические материалы. М.: ФГУ «Центральный НИИ организации и информатизации здравоохранения Росздрава», 2011-2021; формы межведомственной статистической отчетности 2-МВ-ЗДРАВ за 2010-2020 гг. и др.

С учетом латентности контингент зарегистрированных и незарегистрированных потребителей запрещенных психоактивных веществ может достигать 30 тыс. человек. К 2021 г. в ремиссии от полугода до года находилось 784 состоявших на учете больных наркоманией, от 1 до 2 лет – 599, от 2 до 5 лет – 520 человек (к 2020 г. – 779, 535 и 530 соответственно). В связи с длительным (свыше 5 лет) воздержанием от употребления наркотиков с наркологического учета было снято 187 человек (в 2019 г. – 222), в связи со смертью – 323 (в 2019 г. – 171). Смертность наркопотребителей является следствием истощения организма (соматические или психические заболевания), передозировки наркотиков, несчастных случаев или самоубийств.

Управлением Роспотребнадзора по Республике Башкортостан в 2020 г. зарегистрировано 151 острое отравление наркотическими средствами (в 2019 г. – 103), большинство – в Уфе (100) и Стерлитамаке (10).

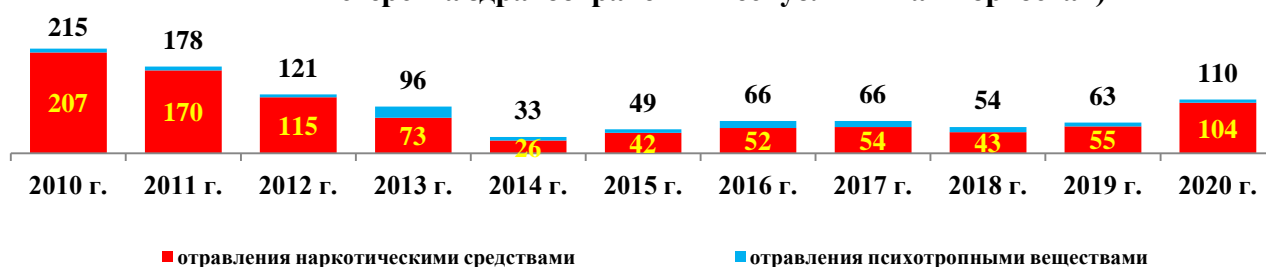
Бюро судебно-медицинской экспертизы Министерства здравоохранения Республики Башкортостан зарегистрировано 110 отравлений наркотическими средствами и психотропными веществами с летальным исходом (в 2019 г. – 63), в т.ч. 9 отравлений женщин (14). Среди умерших 20 лиц в возрасте 18-29 лет, 85 – в возрасте 30-49 лет, 5 – старше 50 лет. 67 человек (60,9%) скончалось в г.Уфе, по 6 – в г.Стерлитамак и Туймазинском районе, по 4 – в гг. Октябрьский, Салават, Белорецком районе, 3 – в Учалинском районе, по 2 – в г.Нефтекамск и Янаульском районе. Не все отравившиеся состояли при жизни на наркологическом учете.

Таблица 2.5

Зарегистрировано смертельных отравлений наркотическими средствами и психотропными веществами
(по данным Бюро СМЭ Министерства здравоохранения Республики Башкортостан)

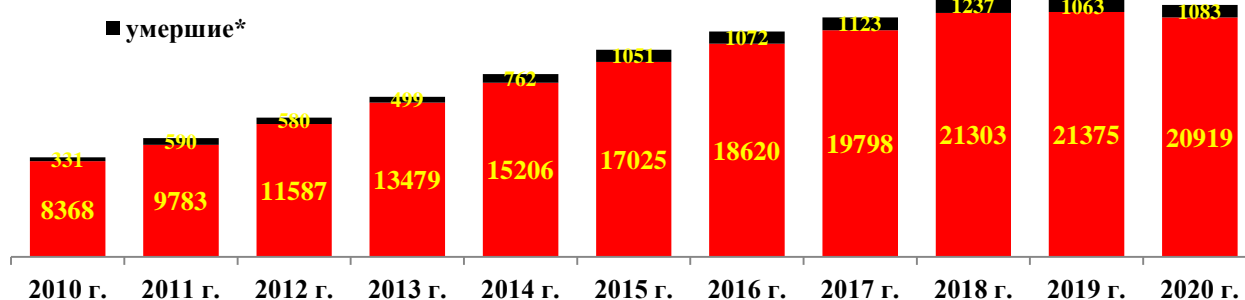
Городские округа и муниципальные районы	2010 г.	2011 г.	2012 г.	2013 г.	2014 г.	2015 г.	2016 г.	2017 г.	2018 г.	2019 г.	2020 г.	Всего
Уфа	128	105	57	31	11	11	25	12	14	23	67	484
Агидель	1	0	1	0	0	0	0	0	0	1	0	3
Кумертау	1	7	1	1	0	0	0	2	0	1	0	13
Межгорье	0	0	0	2	1	0	0	0	0	0	0	3
Нефтекамск	3	4	2	0	6	1	3	0	3	2	2	26
Октябрьский	5	2	6	19	3	15	7	4	6	3	4	74
Салават	12	6	4	0	1	2	2	6	2	2	4	41
Сибай	2	5	2	0	0	0	0	0	0	0	0	9
Стерлитамак	17	7	9	7	0	7	13	10	6	6	6	88
Абзелиловский	0	0	0	0	0	0	0	0	0	0	0	0
Альшеевский	2	0	0	0	0	0	0	0	0	1	1	4
Архангельский	0	0	0	0	0	0	0	0	0	0	0	0
Аскинский	0	0	0	0	0	0	0	0	0	0	0	0
Аургазинский	0	0	0	1	0	0	0	0	0	0	0	1
Баймакский	0	0	0	1	0	0	0	0	0	0	0	1
Бакалинский	0	0	0	1	0	0	0	0	0	0	0	1
Балтачевский	0	0	0	0	0	0	0	0	0	0	0	0
Белебеевский	2	1	2	6	1	1	0	6	5	2	0	26
Белокатайский	0	0	0	0	0	0	0	0	0	0	0	0
Белорецкий	4	4	6	6	1	2	0	4	2	2	4	35
Бижбулякский	0	0	0	0	1	0	0	0	1	0	0	2
Бирский	5	8	3	0	0	0	3	1	0	0	1	21
Благоварский	0	0	0	0	0	0	0	0	0	0	0	0
Благовещенский	3	3	4	2	0	1	1	2	1	1	1	19
Буздякский	0	0	1	0	0	0	0	0	0	0	0	1
Буреевский	0	0	0	0	2	0	0	0	0	0	0	2
Бурзянский	0	0	0	0	0	0	0	0	0	0	0	0
Гафуринский	0	0	0	0	0	0	0	0	2	0	0	2
Давлекановский	0	4	1	0	0	0	2	0	0	0	1	8
Дуванский	0	0	1	0	0	0	0	1	0	0	1	3
Дюртюлинский	0	1	0	1	0	0	0	0	0	1	0	3
Ермекеевский	0	0	0	0	0	0	0	0	0	0	0	0
Зианчуринский	0	0	0	0	0	0	0	0	0	0	0	0
Зилаирский	0	0	0	0	0	0	0	0	1	0	0	1
Иглинский	0	2	1	1	1	0	0	2	1	2	0	10
Илишевский	0	0	0	0	0	0	0	0	0	0	0	0
Ишимбайский	6	4	6	1	0	1	3	0	0	2	0	23
Калтасинский	0	0	0	0	0	0	0	0	1	1	0	2
Караидельский	0	0	1	0	0	0	0	0	0	1	0	2
Кармаскалинский	0	0	1	0	1	0	0	1	0	0	0	3
Кигинский	0	0	0	0	0	0	0	0	0	0	0	0
Краснокамский	0	0	1	0	0	0	0	0	0	0	1	2
Кугарчинский	0	0	0	0	0	0	0	0	0	0	1	1
Кушнаренковский	1	0	1	0	0	0	0	0	0	0	0	2
Куюргазинский	0	0	0	0	1	0	0	0	0	0	0	1
Мелеузовский	5	2	2	0	0	0	1	0	3	3	1	17
Мечетлинский	0	1	0	0	0	0	0	0	0	0	0	1
Мишкинский	0	0	1	0	0	0	0	2	0	0	0	3
Миякинский	0	1	0	0	0	0	0	0	0	0	0	1
Нуримановский	0	0	0	0	0	0	0	0	0	0	0	0
Салаватский	1	0	0	0	0	0	0	0	0	0	0	1
Стерлибашевский	0	0	0	0	1	0	0	0	0	0	0	1
Стерлитамакский	0	0	1	0	0	0	0	1	0	0	1	3
Татышлинский	0	0	0	2	0	0	0	0	0	1	0	3
Туймазинский	9	7	1	12	2	6	2	11	4	3	6	63
Уфимский	2	0	1	0	0	0	0	0	1	1	1	6
Учалинский	2	2	2	2	0	1	2	0	0	0	3	14
Федоровский	0	0	0	0	0	0	0	0	0	0	0	0
Хайбуллинский	0	0	0	0	0	0	0	0	0	0	0	0
Чекмагушевский	0	0	0	0	0	0	0	0	0	0	1	1
Чишминский	0	0	0	0	0	1	0	1	1	2	0	5
Шаранский	0	0	0	0	0	0	0	0	0	1	1	2
Янаульский	4	2	2	1	1	0	2	0	0	1	2	15
Респ. Башкортостан	215	178	121	96	33	49	66	66	54	63	110	1051

Динамика смертельных отравлений наркотическими средствами и психотропными веществами в Республике Башкортостан в 2010-2020 гг.
(по данным Бюро судебно-медицинской экспертизы Министерства здравоохранения Республики Башкортостан)



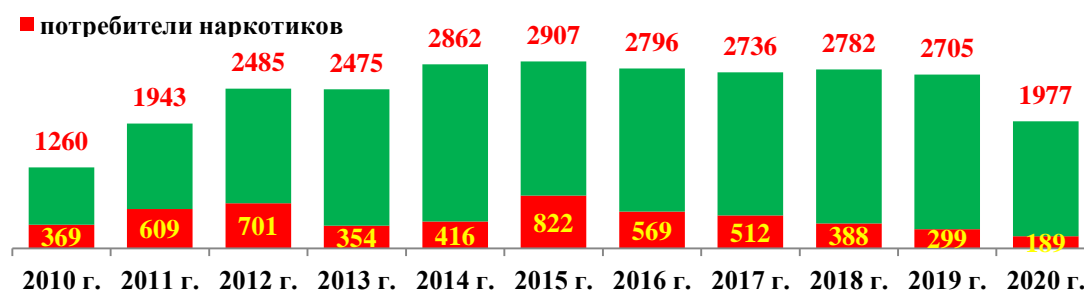
Косвенным показателем напряженности наркоситуации необходимо отметить продолжение распространения парентерального заражения ВИЧ-инфекцией. В 2020 г. в республике выявлено 1 977 ВИЧ-инфицированных (-26,9% к 2019 г.), умерло 1083 (+1,9%). К 2021 г. на учете состояло 20 919 ВИЧ-инфицированных (516,4 на 100 тыс. населения), часть из которых употребляли наркотики. В целом, начиная с 1987 г., на территории республики было зарегистрировано 35 922 ВИЧ-инфицированных, 11 580 из которых умерли.

Численность ВИЧ-инфицированных, состоявших на учете в Республике Башкортостан (в конце года)



* В связи с поздним предоставлением медицинскими организациями донесений в диаграмму не включена информация о смерти 473 ВИЧ-инфицированных до 2019 г. (так, в 2018 г. умерло на 246 человек больше официально утвержденных данных).

Число заразившихся ВИЧ-инфекцией в Республике Башкортостан в 2010-2020 гг.



К 2021 г. ВИЧ-положительный статус имели 1 887 состоящих на учете пациентов с диагнозом «наркомания» и 570 потребителей наркотических веществ с вредными последствиями, носителями вируса гепатита В или С были 3 411 больных наркоманией и 1 253 потребителя наркотических средств и психотропных веществ.

3. ОЦЕНКА СОСТОЯНИЯ И ДОСТУПНОСТИ НАРКОЛОГИЧЕСКОЙ МЕДИЦИНСКОЙ ПОМОЩИ, МЕДИКО-СОЦИАЛЬНОЙ РЕАБИЛИТАЦИИ, СОЦИАЛЬНЫХ УСЛУГ И РЕСОЦИАЛИЗАЦИИ ЛИЦАМ, ЗЛУОПОТРЕБЛЯЮЩИМ НАРКОТИКАМИ

Завершена реализация подпрограммы «Противодействие злоупотреблению наркотиками и их незаконному обороту» государственной программы «Обеспечение общественной безопасности в Республике Башкортостан» на 2015-2020 гг., утвержденной Постановлением Правительства Республики Башкортостан от 31.12.2014 № 670. Во исполнение ее раздела «Организация медицинской помощи населению, формирование регионального сегмента Национальной системы комплексной реабилитации и ресоциализации потребителей наркотических средств и психотропных веществ» во всех районах и городах республики были приняты муниципальные программы и планы, предусматривавшие комплекс соответствующих мероприятий.

В 2020 г. в системе наркологической службы республики работали 134 психиатра-нарколога, 24 психолога и 8 специалистов по социальной работе. Действовали Республиканские наркологические диспансеры в гг. Уфа и Стерлитамак, 25 наркологических отделений при городских больницах Кумертау, Нефтекамска, Октябрьского, Салавата, Сибая, Абзелиловской, Баймакской, Белебеевской, Белорецкой, Бирской, Буздякской, Гафурийской, Давлекановской, Дуванской, Зианчуринской, Ишимбайской, Караидельской, Кигинской, Мелеузовской, Салаватской, Туймазинской, Учалинской и Чишминской центральных районных больницах, реабилитационные отделения при ГБУЗ Республиканский наркологический диспансер № 1 Минздрава РБ (с.Юматово Уфимского района), в гг. Стерлитамак, Салават и Кумертау, химико-токсикологическая лаборатория в г.Уфе. Насчитывалось 1037 стационарных наркологических коек (в т.ч. 114 коек медико-социальной реабилитации) и 61 койка дневного пребывания. Амбулаторная наркологическая помощь оказывалась 66 наркологическими кабинетами в муниципальных образованиях. Данное количество коек позволяет в достаточном объеме выполнять плановые показатели программы государственных гарантий по обеспечению бесплатной медицинской помощи по профилю «наркология».

В с.Савалеево Кармаскалинского района функционирует Государственное бюджетное учреждение Республиканский центр психолого-педагогической реабилитации и коррекции несовершеннолетних, злоупотребляющих наркотиками.

Таблица 3.1

Количество подростков, прошедших курс реабилитации в Республиканском центре психолого-педагогической реабилитации и коррекции несовершеннолетних

2015 г.	2016 г.	2017 г.	2018 г.	2019 г.	2020 г.
105	126	126	112	112	102

В 2020 г. в наркологических стационарах республики прошли лечение 826 пациентов, в т.ч. 151 – курс медико-социальной реабилитации.

Таблица 3.2

Количество больных наркоманией, выбывших из стационара в Республике Башкортостан

Годы	Всего	в том числе:	
		находились на реабилитации	успешно закончили реабилитацию
2015	956	161	157
2016	813	130	96
2017	920	187	181
2018	891	198	196
2019	905	167	160
2020	826	158	151

Таким образом, в государственной наркологической службе сформирован полный технологический цикл медико-социальной реабилитации больных наркоманией – от дезинтоксикации до реинтеграции в общество. В сравнении с 2019 г. общее количество лиц, состоящих в ремиссии, увеличилось на 3,2%.

Таблица 3.3

Сведения о лицах с диагнозом «наркомания», зарегистрированных в Республиканском наркологическом диспансере № 1 Минздрава Республики Башкортостан, находившихся в ремиссии (в конце года)

Годы	от 6 месяцев до 1 года	от 1 года до 2 лет	свыше 2 лет	Всего
2015	776	656	766	2198
2016	742	618	796	2156
2017	773	632	602	2007
2018	716	561	499	1776
2019	779	535	530	1844
2020	784	599	520	1903

На основании Указа Президента Республики Башкортостан от 15.09.2014 № УП-240 «О развитии системы комплексной реабилитации и ресоциализации потребителей наркотических средств и психотропных веществ в Республике Башкортостан» Министерство здравоохранения Республики Башкортостан является уполномоченным органом исполнительной власти, осуществляющим организацию межведомственного взаимодействия участников деятельности в сфере комплексной реабилитации и ресоциализации наркопотребителей в республике. В связи с этим на базе Минздрава РБ создан Координационный центр по реабилитации и ресоциализации потребителей наркотических средств и психотропных веществ (руководитель А.Ф. Сагидуллин), основной задачей которого является оперативное взаимодействие государственного и негосударственного секторов регионального сегмента Национальной системы реабилитации и ресоциализации потребителей наркотических средств и психотропных веществ. В центре организована республиканская телефонная «горячая линия» (тел. 232-19-52), проводится консультирование наркопотребителей, их родственников и интересующихся граждан по вопросам лечения и реабилитации наркопотребителей. В 2016, 2017, 2018, 2019 и 2020 гг. за консультациями обратилось 10 700, 10 780, 10 290, 15 660 и 25 440 человек. В Центре регулярно проходят собрания анонимных наркоманов и алкоголиков (в 2016, 2017, 2018, 2019 и 2020 гг. – 172, 173, 192, 195 и 159 собраний с 6 680, 7 890, 9 863, 8 709 и 8 427 участниками соответственно; в связи с распространением коронавирусной инфекции в 2020 г. проведение собраний было ограничено).

В соответствии с упомянутым указом осуществляется квалификационный отбор негосударственных некоммерческих организаций (НКО), представляющих услуги по социальной реабилитации и ресоциализации наркопотребителей. Решение о внесении НКО в реестр организаций, включенных в систему реабилитации и ресоциализации наркопотребителей, принимается антинаркотической комиссией Республики Башкортостан. В 2020 г. квалификационный отбор не прошла ни одна организация.

Таблицы 3.4, 3.5

Количество организаций (учреждений), осуществляющих деятельность в сфере реабилитации и ресоциализации лиц, потребляющих наркотические средства и психотропные вещества в немедицинских целях				
в том числе:	государственных		1	
		негосударственных	11	
	из них:	учредительными документами которых в качестве основных уставных целей и задач предусмотрена деятельность в сфере реабилитации и ресоциализации лиц, потребляющих наркотические средства и психотропные вещества в немедицинских целях		11
			прошедших квалификационный отбор и включенных в региональный сегмент системы комплексной реабилитации и ресоциализации лиц, потребляющих наркотические средства и психотропные вещества в немедицинских целях	0
		в том числе:	прошедших добровольную сертификацию	0
			имеющих конфессиональную принадлежность	0
			православную	0
			исламскую	0
			иудейскую	0
			буддийскую	0
иную	0			
Число лиц, прошедших реабилитацию в организациях (учреждениях), осуществляющих деятельность в сфере реабилитации и ресоциализации лиц, потребляющих наркотические средства и психотропные вещества в немедицинских целях				
в том числе:	в государственных организациях (учреждениях)		158	
		из них:	несовершеннолетних от 14 до 18 лет	15
			мужчин от 18 до 30 лет	137
			женщин от 18 до 30 лет	6
	в негосударственных организациях		250	
		из них:	несовершеннолетних от 14 до 18 лет	9
			мужчин от 18 до 30 лет	194
			женщин от 18 до 30 лет	47
Из строки 1	на которых судом при назначении административного наказания была возложена обязанность пройти диагностику, профилактические мероприятия, лечение от наркомании (или социальную реабилитацию в связи с потреблением наркотических средств или психотропных веществ без назначения врача)		43	
		из них:	несовершеннолетних от 14 до 18 лет	0
			мужчин от 18 до 30 лет	35
			женщин от 18 до 30 лет	0

Таким образом, в Республике Башкортостан имеется государственный и негосударственный секторы реабилитации и ресоциализации потребителей наркотических средств и психотропных веществ. Основными задачами наркологической службы остаются: укрепление материально-технической базы наркологических учреждений; совершенствование системы лечения и реабилитации лиц, употребляющих психоактивные вещества без назначения врача; совершенствование системы подготовки специалистов в области лечения и профилактики наркологических заболеваний, антинаркотической пропаганды и проведения мероприятий, направленных на формирование здорового образа жизни, межведомственного взаимодействия с государственными и общественными организациями.

4. АНАЛИЗ, ОЦЕНКА И ДИНАМИКА РЕЗУЛЬТАТОВ ДЕЯТЕЛЬНОСТИ В СФЕРЕ ПРОФИЛАКТИКИ НЕМЕДИЦИНСКОГО ПОТРЕБЛЕНИЯ ПСИХОАКТИВНЫХ ВЕЩЕСТВ


В 2020 г. в Республике Башкортостан была продолжена реализация государственной политики, направленной на укрепление и совершенствование системы антинаркотической деятельности по сокращению незаконного распространения и немедицинского потребления наркотиков.

Решению основных задач профилактики наркомании способствовала реализация мероприятий подпрограммы «Противодействие злоупотреблению наркотиками и их незаконному обороту» государственной программы «Обеспечение общественной безопасности в Республике Башкортостан» и ряда программ, включающих комплекс организационных, правоохранительных, профилактических и медицинских мероприятий.

Координацию работы по реализации государственной антинаркотической политики осуществляла антинаркотическая комиссия Республики Башкортостан, на заседаниях которой рассматривались вопросы своевременного выявления причин и условий, способствующих распространению наркомании и правонарушений, связанных с незаконным оборотом наркотиков, состояния наркологической помощи, регионального сегмента Национальной системы комплексной реабилитации и ресоциализации наркопотребителей, изучения складывающейся наркоситуации на территории муниципальных образований, а также совершенствования антинаркотической деятельности.

Вопросы предупреждения преступлений и правонарушений среди населения, формирования приоритетов здорового образа жизни, профилактики асоциального поведения рассматривались на заседаниях и совещаниях коллегиальных органов, были включены в программы республиканских семинаров и курсов обучения для руководителей и преподавателей образовательных организаций, учреждений молодежной политики, учреждений сферы культуры.


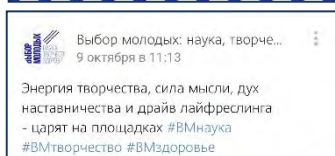
3 марта в Республиканском молодежном социально-психологическом и информационно-методическом центре состоялся семинар «Организация работы по профилактике ВИЧ-инфекции, употребления психоактивных веществ в молодежной среде», участниками которого изучена наркоситуация в республике, обсуждены условия эффективной организации профилактической антинаркотической работы.



В ноябре-декабре Министерством образования и науки РБ организовано проведение зональных семинаров по профилактике деструктивного поведения и наркомании в режиме видеоконференцсвязи. В проведении семинаров приняли участие представители Прокуратуры РБ, МВД по РБ, Республиканского центра

психолого-педагогической реабилитации и коррекции несовершеннолетних, злоупотребляющих наркотиками, Центра местной активности г.Уфы, методистов по воспитательной работе, заместителей директоров образовательных организаций республики.

2 декабря состоялся Антинаркотический форум Республики Марий Эл «Жить! Любить! Верить!», в котором приняли участие представители МВД по РБ, Волонтерского антинаркотического движения РБ, а также других субъектов Приволжского федерального округа. В рамках форума состоялся обмен опытом реализации наиболее успешных профилактических антинаркотических проектов.



На протяжении 11 лет основной республиканской платформой для презентации новых технологий профилактической работы является республиканский антинаркотический форум «Выбор молодых – наука, творчество, здоровье», организуемый Министерством молодежной политики и спорта РБ, МВД по РБ и Волонтерским антинаркотическим движением РБ. В 2020 г. форум был проведен Башкирским государственным педагогическим университетом им. М. Акмуллы в рамках гранта Федерального агентства по делам молодежи по итогам Всероссийского конкурса молодежных проектов среди образовательных организаций высшего образования.

Непосредственными участниками Форума стали 300 человек – эксперты, волонтеры, пропагандисты здорового образа жизни, специалисты учреждений молодежной политики республики. Форум проводился с соблюдением санитарных норм, действующих в период распространения коронавирусной инфекции: участники заранее были распределены по 6 направлениям и в течение всего периода проведения форума не пересекались друг с другом. Церемонии открытия и закрытия форума транслировались из студии университета на все площадки в режиме видеоконференции.

На площадке «Наука» молодые учёные рассказали о новых направлениях разработок в сфере профилактики наркомании, поделились результатами исследований, связанных с последствиями потребления психоактивных веществ. Секции «Здоровье» были посвящены презентациям новых форм организации профилактической работы, а площадки «Творчество» - альтернативным наркопотреблению активностям. По итогам форума участники получили сертификаты.

В ходе церемонии закрытия форума также состоялось награждение победителей Олимпиады научных и студенческих работ в сфере профилактики наркомании, организованной МВД по РБ совместно с Министерством образования и науки РБ в январе-марте 2020 года. На конкурс поступило 111 работ из 37 муниципальных образований республики. Свои научно-исследовательские рабо-

ты представили школьники, студенты учреждений среднего и высшего профессионального образования, социальные педагоги, психологи, преподаватели образовательных учреждений, учреждений дополнительного образования, молодежной политики, здравоохранения. 13 марта состоялось заседание отборочной комиссии Олимпиады, в состав которой вошли представители МВД по РБ, органов образования, здравоохранения и молодежной политики. Среди экспертов – психологи, социологи, медики, специалисты в сфере профилактики наркомании.

Итоги Олимпиады научных и студенческих работ в сфере профилактики наркомании

Лучшая работа учащихся общеобразовательных учреждений	
1 место	БАРАНОВ КИРИЛЛ , Лицей № 9 г. Сибай Влияние снюса на детский и подростковый организм
2 место	САФИУЛЛИНА НАЗИЛЯ , Школа-интернат им. Ш.С. Сулейманова с. Новый Каинлык Краснокамского района Снюс: мифы и реальность
3 место	ГАЛИЕВА АРИНА , СОШ № 2 с. Киргиз-Мияки Миякинского района Профилактика наркомании в образовательной среде
Лучшая работа студентов профессиональных образовательных организаций	
1 место	КУТДУСОВА ЭНДЖЕ , Медицинский колледж БГМУ Мы выбираем жизнь
2 место	ТЕПЛЯКОВА ВЛАДЛЕНА , Белебеевский медицинский колледж Факторы, способствующие формированию зависимого поведения у подростков
3 место	ТАРАСЮК ДАРЬЯ , Белебеевский гуманитарно-технический колледж Особенности личности подростка, склонного к употреблению психотропных веществ
Лучшая работа студентов ВУЗов	
1 место	НИКОЛАЕВА ВИКТОРИЯ , БГПУ им. М. Акмуллы Профилактика употребления снюса в образовательной среде
2 место	ГАЙНУЛЛИНА АЙЗА , БГПУ им. М. Акмуллы Кальян как вид зависимости
3 место	ДАУТОВА НАИЛЯ , Бирский филиал БашГУ Социально-педагогическая деятельность по профилактике наркомании
Лучшая работа специалистов в сфере профилактики	
1 место	ЕФРЕМОВ ИЛЬЯ , БГМУ Анализ микросоциальных факторов у обучающихся общеобразовательных учреждений, потребляющих синтетические каннабиноиды (спайсы)
2 место	-
3 место	АВДЮШКИНА ЗОЯ , Комитет по молодежной политике и спорту Администрации муниципального района Бакалинский район РБ Организация работы по профилактике наркомании и пропаганды здорового образа жизни на региональном и муниципальном уровне

Тематические конкурсы на лучшую организацию антинаркотической работы среди администраций муниципальных образований, образовательных, молодежных, волонтерских организаций и т.д. играют значительную роль в повышении уровня профилактической работы, поддержке специалистов в сфере профилактики наркомании.

В 2020 г. лауреатами молодежной премии имени генерал-лейтенанта полиции В.И. Кокина в области профилактики наркомании и борьбы с преступностью, присуждаемой Министерством молодежной политики и спорта РБ совместно с МВД по РБ, стали:

Лауреат премии	Область работы
НИКОЛАЕВА ВИКТОРИЯ, магистрант Башкирского государственного педагогического университета им. М. Акмуллы, заместитель председателя Волонтерского антинаркотического движения РБ	Профилактика наркомании посредством интеллектуальных дискуссионных игр
ДАВЛЕТБАКОВА ИЛЮЗА, педагог-организатор Молодежного центра «Ровесник» г.Салават	Организация работы городского волонтерского объединения «Сила города»
ХАЛИТОВ ИСКАНДЭР, волонтер Объединения клубов детей, подростков и молодежи «Дети плюс» г.Уфа	Антинаркотический проект «Тебе жить»
ПЕТРУША ГАЛИНА, социальный педагог подросткового клуба «Тропа» Объединения клубов детей, подростков и молодежи «Апельсин» г.Уфа	«Школа волонтеров в сфере здравоохранения»
ГАЙНАНОВА СВЕТЛАНА, учитель русского языка и литературы, заместитель директора по воспитательной работе Ургушевской средней общеобразовательной школы Караидельского района	Развитие социальной активности трудных подростков в культурно-досуговой деятельности

Министерством молодежной политики и спорта РБ проведен Республиканский конкурс среди негосударственных организаций на лучшую программу по профилактике наркомании и формированию здорового образа жизни в Республике Башкортостан, по итогам которого определены победители:

1 место – Региональная детская общественная организация «Пионеры Башкортостана».

2 место – Башкортостанское региональное отделение Всероссийского детско-юношеского общественного движения «Школа безопасности».

3 место – Региональная общественная организация развития молодежных инициатив «Лига молодежной политики» Республики Башкортостан.

В феврале 2020 г. Министерством образования и науки РБ были подведены итоги республиканского конкурса среди профессиональных образовательных организаций на лучшую организацию антинаркотической работы в 2019 году. По итогам конкурса призерами стали:

1 место – Уфимский колледж отраслевых технологий.

2 место – Мелеузовский многопрофильный профессиональный колледж.

3 место – Октябрьский нефтяной колледж им. С.И. Кувыкина;
Кушнаренковский сельскохозяйственный колледж.

Активное участие в республиканских тематических конкурсах принимают образовательные и молодежные организации гг. Салават, Сибай, Бирского, Благовещенского, Бурзянского, Давлекановского, Мишкинского и Салаватского районов.

В числе стратегических мер профилактики наркомании среди молодежи определяется раннее выявление незаконных потребителей наркотиков с целью своевременного оказания им медицинской и социальной помощи.

В 2020 г. социально-психологическим тестированием охвачено 209 962 обучающихся образовательных организаций республики (84% от общей численности обучающихся, подлежащих тестированию). Выявлено 6 068 (3% от общего числа прошедших тестирование) подростков, склонных к аддиктивному поведению.

Результаты тестирования, содержащие информацию о степени выраженности индивидуальных и социально-психологических факторов риска, связанных с возможным вовлечением в зависимое поведение, в т.ч. наркопотребление, используются для корректировки индивидуальных и групповых планов профилактической работы образовательных организаций. Все обучающиеся, состоящие на внутришкольном учете, вовлечены в общественно-полезную деятельность, кружки, спортивные секции. Психолого-педагогическая коррекция осуществляется специалистами психолого-педагогических центров, центров общественной безопасности, инспекторами подразделений по делам несовершеннолетних. Ведется ежедневный контроль за посещаемостью и успеваемостью, проверяются условия проживания, классными руководителями и социальными педагогами проводятся беседы, педагогами-психологами – диагностика индивидуально-психологических особенностей личности, индивидуальные занятия, направленные на развитие навыков эмоциональной регуляции, эффективной коммуникации, бесконфликтного общения, профессионального и личностного самоопределения.

Активная работа в данном направлении с использованием программно-целевого подхода проводится социально-психологическими службами Калтасинского, Чишминского и Шаранского районов, г.Салават.

В целях привлечения несовершеннолетних «группы риска» к общественно полезной деятельности в Бурзянском районе создан трудовой отряд «Наш район», на работу в который принимались подростки, состоящие на учетах в подразделениях и комиссиях по делам несовершеннолетних, внутришкольных учётах, из неполных, многодетных, малообеспеченных семей, опекаемые подростки, а также подростки, у которых родители инвалиды или безработные.

В системе социальных служб республики вопросами социальной реабилитации несовершеннолетних и семей с детьми, оказавшихся в трудной жизненной ситуации, занимаются 26 учреждений: центры семьи, отделения помощи женщинам, оказавшимся в кризисной ситуации, социальные приюты для детей и подростков, социальная гостиница «Подросток», центры содействия семейному воспитанию, центр социальной и коррекционной помощи.

В 2020 г. службами семьи было принято на социальное сопровождение 13 семей, имеющих в своем составе лиц с наркотической зависимостью.

С 2011 г. в Кармаскалинском районе функционирует Республиканский центр психолого-педагогической реабилитации и коррекции несовершеннолетних, злоупотребляющих наркотиками. Ежегодно в центр приезжают около 120 подростков, оказавшихся в сложной жизненной ситуации, имеющих опыт наркотического и алкогольного потребления, зависимых родителей. За период существования центра реабилитацию прошли около тысячи несовершеннолетних из городов и районов республики. По результатам мониторинга ресоциализации воспитанников, прошедших курс реабилитации и коррекции, наблюдается положительная динамика у 52% несовершеннолетних.



Министерством молодежной политики и спорта РБ, МВД по РБ и Волонтерским антинаркотическим движением РБ уделяется значительное внимание развитию добровольческой деятельности в сфере пропаганды здорового образа жизни: осуществляется методическое и информационное обеспечение волонтерской деятельности, оказание содействия в реализации тематических проектов. Продолжается работы «Школы волонтеров» – республиканского образовательного проекта, являющегося эффективным средством популяризации волонтерства в сфере профилактики социальных девиаций.

В 2020 г. в проекте «Школа волонтеров» приняли участие руководители, координаторы, кураторы волонтерских ячеек, пропагандирующих здоровый образ жизни, из 19 муниципальных районов и городских округов Республики Башкортостан. Обучение в онлайн-формате по шести модулям прошли 142 человека. По итогам реализации программных мероприятий осуществлена рассылка сертификатов участников и благодарственных писем.

Тренинги и образовательные разработки «Школы волонтеров» были представлены на площадке республиканского профильного онлайн-лагеря «В ритме жизни», состоявшегося 20-26 июня 2020 года. Лагерь проведен на интернет-платформе «Zoom» с участием 150 подростков и молодежи из 15 городов и районов Республики Башкортостан. Каждый день в лагере имел тематическую направленность: «Навигатор твоих возможностей», «Зож-движ», «Опаленные огнем войны», «Профнавигатор», «Медиа-гуру», «Сектор Б» (формирование культуры безопасности в социальных системах). Темы были реализованы посредством научно-познавательных игр, бесед с наставниками, мастер-классов. Каждый день начинался с зарядки с чемпионом, а заканчивался традиционной «свечкой» – подведением итогов дня. Смена получилась действительно

молодежной: наставники, вожатые и руководитель лагеря эффективно использовали различные цифровые платформы, адаптировали традиционные формы коллективных творческих дел и игр в электронный формат.

С целью поддержки волонтеров и стимулирования их деятельности Министерством молодежной политики и спорта РБ подведены итоги Республиканского конкурса «Волонтер года в сфере пропаганды здорового образа жизни, профилактики наркомании, алкоголизма, ВИЧ-инфекции в молодежной среде».

Лучшими волонтерами-пропагандистами здорового образа жизни стали:

1 место – НАСРЕТДИНОВА АЛИНА (г.Благовещенск).

2 место – ЯГАФОРОВА ЛИАНА (БГПУ им. М. Акмуллы).

3 место – ЯНБЕКОВА АЛЬФИЯ (Баймакский район).
РЕЗЯПОВА ДИАНА (Салаватский район).

Лучшими волонтерскими командами признаны:

1 место – «Единое сердце» (Бижбулякский район).

2 место – «Ураган» (Благоварский район).

3 место – «Сила города» (г.Салават).

«Дари добро» (СОШ им. А.Искандарова Мишкинского района).

Лучшими руководителями волонтерского движения стали:

1 место – ПОНОМАРЕНКО ОЛЬГА (Иглинский район).

2 место – БИКТУБАЕВА ОЛЬГА (Мишкинский район).

АЗНАГУЛОВА НУРЗИЛЯ (Баймакский район).

3 место – РАФИКОВА ЛИЛИЯ (Кугарчинский район).

МУХАМЕТШИНА ДИЛАРА (Аургазинский район).

Общественными объединениями при поддержке Министерства молодежной политики и спорта РБ реализуются такие проекты по профилактике наркомании и пропаганде здорового образа жизни, как «ЗОЖ-тур» (Автономная некоммерческая физкультурно-спортивная организация «Воркаут Башкортостан»), профориентационный проект «Легкие старты» (Башкортостанское региональное отделение Всероссийского детско-юношеского общественного движения «Школа безопасности», Волонтерское антинаркотическое движение РБ).



В формате «Единого дня действий» в День здоровья (7 апреля), Всемирный день без табака (31 мая) во всех муниципальных образованиях республики состоялись мероприятия с использованием интернет-платформ, социальных сетей и средств массовой информации: флешмобы, зарядки с чемпионами, тематические конкурсы рисунков, уроки здоровья в онлайн-формате и т.д.

В рамках Плана проведения месячника антинаркотической направленности и популяризации здорового образа жизни на территории Республики Башкортостан, утвержденного Главой Республики Башкортостан, в июне проведено 274 профилактических мероприятия с охватом более 20 тыс. человек. В средствах массовой информации размещено 187 материалов на антинаркотическую тематику.

Одним из популярных мероприятий стал антинаркотический QR-квест «Линия жизни». В течение пяти дней в группе Волонтерского антинаркотического движения РБ социальной сети «ВКонтакте» выкладывались задания, зашифрованные QR-кодом. Задания QR-квеста касались формирования здорового образа жизни у подрастающего поколения и профилактики зависимого поведения. В квесте приняли участие 135 человек из 18 муниципальных районов и городских округов. Победители получили сертификаты и ценные подарки от организаторов.



Учреждения молодежной политики 16 муниципальных образований респуб-

лики подхватили эстафету и провели подобные квесты с охватом 2 224 человек.

26 июня, в Международный день борьбы с наркоманией, на интернет-платформе «Zoom» состоялся республиканский онлайн-марафон «ЗОЖигательный День». В программу марафона вошли зарядка с чемпионами, социальная тематическая реклама, научно-познавательные включения, музыкальные паузы, викторины, подключения волонтеров из городов и районов республики, интерактивные беседы и мастер-классы.



С 16 по 18 декабря с целью формирования ценностного отношения к здоровью, занятиям спортом, антинаркотической пропаганды проведено онлайн-мероприятие «ЗОЖ-Десант» с участием 600 подростков и представителей молодежи муниципальных районов и городских округов РБ. Онлайн-трансляция проходила в формате интервью с элементами интерактива: известные спортсмены, профессиональные медицинские работники, преподаватели в области физической культуры, спортивные блогеры (Эльбрус Нигматуллин, Zainetdin, Искандер Урманцев, Ринат Рамазанов и т.д.) провели викторины, конкурс на лучший лозунг здорового образа жизни, мастер-классы по йоге, дыхательным практикам для снятия стресса, кроссфита для занятий в домашних условиях без специального спортивного оборудования, игре на курае и варгане. В ходе мероприятия транслировались ролики и сюжеты, пропагандирующий активный, здоровый образ жизни. Наиболее активные участники были поощрены толстовками и рюкзаками с логотипом «ЗОЖ-Десант».

Решению задач профилактики наркомании способствуют мероприятия учреждений культуры Республики Башкортостан, которыми в течение года проведено более 10 тысяч тематических мероприятий антинаркотической направленности с охватом более одного миллиона человек. Библиотеки, музеи республики активно принимали участие в работе по профилактике наркомании. Традиционно основными формами мероприятий являются тематические вечера, дискотеки, акции, круглые столы, диспуты, беседы, встречи с медицинскими работниками и сотрудниками правоохранительных органов, конкурсы плакатов и рисунков, оформление тематических уголков. Активная антинаркотическая деятельность в формате онлайн проведена учреждениями культуры г.Уфы, Илишевского, Краснокамского, Благовещенского, Кугарчинского и Хайбуллинского районов.

Особое значение имеет духовно-нравственное воспитание, формирование целостной, всесторонне развитой творческой личности. С целью выявления и поддержки талантливых детей и молодежи, популяризации активного культурного досуга среди детей и молодежи, предупреждения пагубного влияния негативных сторон современной жизни проведены творческие мероприятия различного уровня, в которых приняли участие в том числе 78 детей, оказавшихся в трудной жизненной ситуации, из них 35 стали лауреатами, 18 – дипломантами; 4 детей группы риска, из них 2 человека стали лауреатами.

Во всех общеобразовательных организациях прошли профилактические мероприятия: классные часы, оформление стендов, уроки-конференции, круглые столы, родительские собрания.

Министерством молодежной политики и спорта РБ совместно с органами, учреждениями молодежной политики муниципальных районов и городских округов республики в 2020 г. проведено 1 835 мероприятий по профилактике наркомании с охватом более 112 тыс. человек, в т.ч. 1018 несовершеннолетних, состоящих на профилактическом учете.

Архангельский район уделяет особое внимание современным формам профилактики наркомании.

В 2020 г. в районе создана ячейка волонтерского антинаркотического движения (15 воспитанников подросткового клуба «Радуга»). На интернет-ресурсах и сайтах размещены тематические видеоролики, памятки. Проведены квесты, онлайн-тренинги, принято участие в республиканском онлайн-лагерь «В ритме жизни».

Одной из важных составляющих профилактики наркомании является организация занятости и досуга, на которую направлена деятельность 3 республиканских центров и 64 муниципальных учреждений, объединяющих молодежные центры и подростковые клубы. Их деятельностью охвачено около 35 тыс. человек, в том числе 849 человек из числа состоящих на профилактических учетах в комиссиях по делам несовершеннолетних, в отделах внутренних дел.

Учреждения молодежной политики находятся в шаговой доступности, действуют на бесплатной основе, работают во внеурочное время и в выходные дни, позволяют не только обеспечивать досуг и занятость молодежи, но и формировать ценностные ориентиры, установки законопослушного поведения, активную гражданскую позицию, способствует развитию самоорганизации молодежи.

Немаловажное значение в профилактической работе играют детские и молодежные общественные объединения. В Республике Башкортостан зарегистрировано более 60 молодежных общественных объединений различной направленности: содействие творческой реализации молодежи, патриотическое воспитание, пропаганда ЗОЖ, развитие волонтерства и др.

Успешно развивается региональное отделение Всероссийского детско-юношеского военно-патриотического движения «Юнармия»: в республике действуют 70 местных отделений, сформирован 731 юнармейский отряд. Численность юнармейцев республики от 8 до 18 лет составляет 21 784 человека.

В Абзелиловском районе отмечена активизация работы сельских поселений по вовлечению населения в спортивно-массовые мероприятия, сдачу норм ГТО. В период распространения коронавирусной инфекции в онлайн-формате проведены мероприятия #Тренируйсядома, #яГоТОВ, «Бегущая молодежь», «1418 дней и ночей», #Спортнормажизни и т.д.

В числе прочих мероприятий в Балтачевском районе состоялись игра-квиз «Безопасность: знать, чтобы ЖИТЬ», онлайн-зарядка «Давайте вместе!», флешмобы. В целях профилактики безнадзорности, подростковой преступности



и соблюдения несовершеннолетними «комендантского часа» в период весенних, летних, осенних и зимних каникул представителями администрации, школ, колледжа, сотрудниками полиции проводились ежедневные рейды на улицах и в общественных местах с. Старобалтачево, беседы с продавцами о запрете продаж несовершеннолетним алкогольной продукции и табачных изделий.

В январе-марте 2020 г. оздоровительной кампанией органов образования было охвачено 8755 детей в 140 оздоровительных организациях. К 1 мая был сформирован реестр организаций отдыха детей и их оздоровления, расположенных на территории Республики Башкортостан, куда вошли 2326 детских лагерей, имеющих санитарно-эпидемиологические заключения: 1264 лагеря с дневным пребыванием детей, 869 лагерей труда и отдыха, 10 детских лагерей палаточного типа, 61 профильный лагерь, 122 загородных стационарных лагеря. Однако в летний период в условиях сохранения рисков распространения коронавирусной инфекции детские оздоровительные лагеря не функционировали.

С целью организации досуга детей в течение летнего периода 215 учреждений дополнительного образования, 85 оздоровительных организаций провели 938 онлайн-смен, где приняли участие 141 253 школьника, в том числе 53 689 детей, находящихся в трудной жизненной ситуации, детей-сирот и детей, оставшихся без попечения родителей.

В августе проведены мероприятия офлайн: посещение музеев, краеведческие, поисковые и научные исследования. Министерством образования и науки РБ совместно с Государственным комитетом РБ по предпринимательству были организованы краеведческие исследования.



22 апреля 2020 г.
12:00-14:00 ч.

**ОНЛАЙН-ЛЕКЦИЯ
ДЛЯ РОДИТЕЛЕЙ**

**АСАДУЛЛИН
АЗАТ РАИЛЕВИЧ**

главный врач ГБУЗ РБ Республиканского
наркологического диспансера № 2 МЗ РБ,
врач-психиатр, нарколог,
д. м. н., доцент БГМУ,
ст. научный сотрудник ФГБУ НИИЦ ПН
им. В.М.Бехтерева (Санкт-Петербург)

**Употребление психоактивных веществ детьми и
подростками. Что нужно знать родителям и педагогам,
чтобы помочь.**

Регистрация по тел.: 8 (347) 246-02-98, +7 (963)-137-26-31
Онлайн-лекция будет транслироваться по Skype [Azat Asadullin](#)

Лекция проводится в рамках реализации проекта "Психолого-педагогическое и социальное сопровождение родительства и детства" Первичной профсоюзной организации сотрудников и преподавателей БГПУ им. М. Аманулла (субсидия Минтруд РБ 2019-2020 гг)

Особая роль уделяется повышению роли семьи в профилактике наркомании. Органами и организациями образования, молодежной политики проведены тематические родительские собрания, индивидуальные беседы и консультирование родителей по вопросам воспитания детей и подростков. Организовано посещение семей по месту жительства с целью изучения жилищно-бытовых условий.

В Абзелиловском районе вопросы профилактики алкоголизма, табакокурения, наркомании среди детей, коррекции девиантного поведения детей и состояния современной наркоситуации обсуждаются на заседаниях родительского комитета.

В Бижбулякском, Кугарчинском и Стерлитамакском районах большое внимание уделяется выявлению родителей, ненадлежаще исполняющих родительские обязанности, отрицательно влияющих на воспитание и обучение детей, и постоянной работе с неблагополучными семьями.

В Бирском и Шаранском районах были организованы консультации для родителей с приглашением сотрудников правоохранительных органов, проведены родительские собрания, в социальных сетях размещена актуальная информация для родителей по профилактике наркомании и табакокурения, зависимого поведения.

Тема противодействия распространению наркомании находила отражение в средствах массовой информации. В целях эффективной организации деятельности по пропаганде здорового образа жизни, физической культуры и спорта, профилактике асоциальных явлений Агентством по делам печати и средств массовой информации РБ, редакциями средств массовой информации установлено взаимодействие с представителями прокуратуры, полиции, суда, учреждений здравоохранения и образования, молодежной политики.

Печатными и электронными СМИ освещены проведенные профилактические мероприятия, на страницах газет созданы специальные рубрики с указанием телефонов правоохранительных органов, наркологической службы, социально-психологических центров. Представители правоохранительных органов, наркологи, психологи также являются авторами тематических материалов. Материалы дублируются на электронных сайтах периодических печатных СМИ, аккаунтах изданий в социальных сетях.

В 2020 г. на страницах периодических печатных изданий опубликовано 9438 материалов на тему профилактики наркомании и пропаганды здорового образа жизни. Сотрудники органов внутренних дел приняли участие в подготовке 2175 материалов, направленных на освещение противодействия преступности и профилактики наркомании, в том числе 205 – на телевидении, 68 – на радио, 404 – в газетах и журналах, 1498 – в электронных СМИ.

В целях привлечения общественности к участию в противодействии незаконному обороту наркотиков и профилактике их немедицинского потребления, организации работы по приему оперативной информации, во взаимодействии с министерствами и ведомствами Республики Башкортостан проведена Общероссийская антинаркотическая акция «Сообщите, где торгуют смертью!». В рамках акции – работа «телефонов доверия» органов внутренних дел, учреждений образования, здравоохранения, молодежной политики и спорта, социально-психологических центров, военных комиссариатов, традиционных религиозных конфессий, администраций муниципальных образований республики; проверка поступившей информации, проверка мест массового пребывания несовершеннолетних и молодежи, осуществление волонтерами мониторинга сети Интернет с целью выявления пронаркотических сайтов.



В местах массового пребывания населения Мелеузовского и Туймазинского районов были установлены опломбированные почтовые ящики для сообщений о местах изготовления, сбыта и употребления наркотических веществ.

Активное участие в акции приняли гг. Агидель, Нефтекамск, Салават, Белебеевский, Белокатайский, Белорецкий, Благовещенский, Бураевский, Бурзянский, Давлекановский, Иглинский, Кармаскалинский, Миякинский, Нуримановский, Татышлинский, Учалинский, Хайбуллинский, Шаранский и Янаульский районы.

13 января в рамках празднования Дня российской печати подведены итоги конкурса журналистов Республики Башкортостан на лучшее освещение темы профилактики наркомании и пропаганды здорового образа жизни за 2020 год.

Победителями конкурса признаны редакции газет «Йэшлек», «Учалинская газета», «Благоварские вести», «Архангельский вестник»; журналов «Шонкар» и «Ватандаш»; ГТРК «Башкортостан», корреспондент радиоканала «Юлдаш» Гузель Ситдикова; программа «Будьте здоровы» радиоканала «Юлдаш».

Министерством молодежной политики и спорта РБ заключен государственный контракт на изготовление аудио- и видеороликов антинаркотической направленности с указанием телефона доверия МВД по РБ, воздействие которых нацелено на молодежную аудиторию.

Проводится активная работа в средствах массовой информации, социальных сетях, на сайтах учебных заведений, администраций по пропаганде здорового образа жизни. Активная работа в данном направлении проводилась специалистами молодежной политики гг. Уфа, Октябрьский, Сибай, Аургазинского, Баймакского, Белорецкого, Бирского, Калтасинского, Салаватского, Стерлибашевского, Туймазинского и Шаранского районов.

Министерством молодежной политики и спорта РБ проведен Республиканский конкурс «Башкортостан без наркотиков» на лучшую антинаркотическую пропаганду среди молодежи.

Министерством образования РБ организован республиканский этап Всероссийского конкурса социальной рекламы в области формирования культуры здорового и безопасного образа жизни «Стиль жизни – здоровье!», на который были представлены 120 работ из 40 муниципальных образований. На федеральный этап были направлены 4 работы, автор одной из них – Булдакова Милена, обучающаяся в средней общеобразовательной школы № 17 г. Стерлитамака – награждена дипломом победителя III степени.

В группах профессиональных образовательных организаций в Вконтакте, Инстаграм регулярно размещается информация, видеоматериалы, посвященные профилактике наркомании, употребления табака, алкоголя, сноуса, сниффинга, формированию ЗОЖ, рекомендации для родителей.

На официальных сайтах колледжей сферы культуры размещены методические материалы «Безопасность детей в интернете», «Правила интернет-этикета», «Внутрисемейные правила использования интернета».

Продолжается работа по мониторингу Интернет-ресурсов, направленному на выявление и пресечение деятельности лиц, склоняющих пользователей сети Интернет к совершению противоправных действий, в том числе в сфере незаконного оборота наркотиков. В течение 2020 г. сотрудниками органов внутренних дел выявлено 3865 пронаркотических сайтов, информация о которых направлена в Роскомнадзор для ограничения доступа. Активная работа по выявлению сайтов проводилась специалистами молодежной политики гг. Салават, Стерлитамак, Уфа, Октябрьский, Бураевского, Миякинского, Стерлитамакского, Уфимского и Туймазинского районов.

В заключение стоит отметить, что, несмотря на сложную эпидемиологическую ситуацию, вызванную распространением новой коронавирусной инфекции, в Республике Башкортостан продолжается планомерная работа, направленная на повышение правовой грамотности, психологической устойчивости молодежи к наркопотреблению, формирование навыков здорового образа жизни, укрепление

здоровья, создание благоприятных условий для самореализации детей, подростков и молодежи. Значительная часть мероприятий проведена в формате видеоконференцсвязи, освоены новые формы работы на интернет-площадках. Субъектами профилактики учтены рекомендации прошлого года. Так, профессиональные образовательные организации полностью перешли по проведению социально-психологического тестирования обучающихся в электронном формате. Результаты республиканских конкурсов демонстрируют, что антинаркотическая работа в образовательных организациях стала более системной, комплексной и эффективной. Благодаря обучающим семинарам, разработанным методическим рекомендациям повышается медиаграмотность детей, подростков и их родителей. Профилактическими антинаркотическими мероприятиями охвачены различные категории населения, особое внимание уделяется несовершеннолетним группы социального риска. В результате принятых мер по итогам 2020 г. отмечается снижение числа преступлений, совершенных несовершеннолетними, в сфере незаконного оборота наркотиков (33; –15).

В целях дальнейшего совершенствования профилактической антинаркотической работы в Республике Башкортостан в 2021 г. субъектам профилактики рекомендуется:

- использовать опыт профессиональных образовательных организаций по проведению социально-психологического тестирования учащихся общеобразовательных организаций и организаций высшего профессионального образования в электронном формате;
- интегрировать инновационные разработки в сфере профилактики наркомании в рабочие программы учебных дисциплин образовательных организаций;
- вовлекать в процесс профилактики трудовую молодежь с целью активизации работы среди молодых родителей;
- обучать волонтеров в сфере профилактики наркомании и пропаганды здорового образа жизни медиаграмотности с целью эффективного заполнения Интернет-пространства профилактическими материалами.

5. АНАЛИЗ, ОЦЕНКА И ДИНАМИКА СИТУАЦИИ В СФЕРЕ ПРОТИВОДЕЙСТВИЯ НЕЗАКОННОМУ ОБОРОТУ НАРКОТИКОВ

Развитие наркоситуации определяется сочетанием многих социальных процессов, к числу важнейших из которых относится изменение криминогенной обстановки. В структуре преступности прослеживаются разнонаправленные тренды: разные категории преступлений стремятся к численному росту, к снижению, либо имеют волнообразную динамику. Регистрируемая наркопреступность имеет неустойчивую тенденцию, коррелируя при этом с преступностью лиц, ранее совершавших преступления, с преступностью граждан, находившихся в состоянии опьянения, и отчасти – с преступностью иностранцев и лиц без гражданства (таблица 5.1).

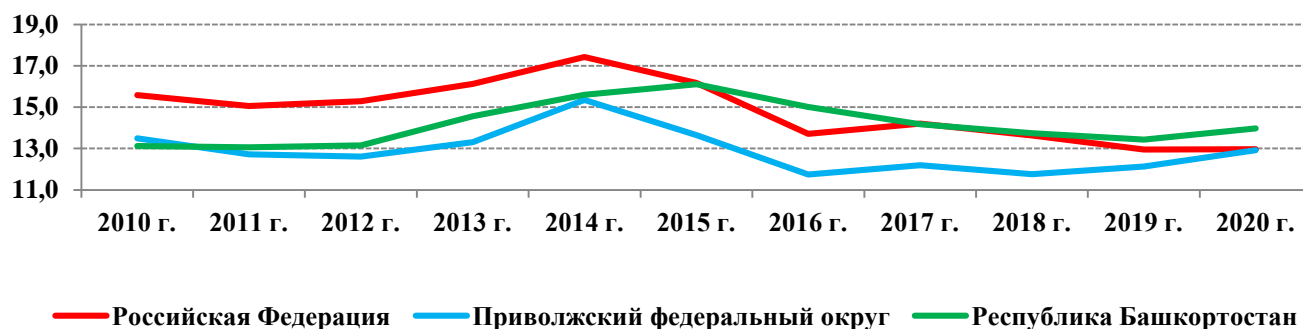
Таблица 5.1

Общее количество и отдельные категории преступлений, зарегистрированных на территории Республики Башкортостан в 2010-2020 гг.

Показатели	2010 г.	2011 г.	2012 г.	2013 г.	2014 г.	2015 г.	2016 г.	2017 г.	2018 г.	2019 г.	2020 г.	
Зарегистрировано преступлений всего	72297	68471	65418	52378	53111	70938	65343	60996	57428	55347	55883	
тяжкие и особо тяжкие	16277	15601	14434	10932	11474	12793	12120	11525	11669	12503	15172	
совершено	несовершеннолетними	1865	1618	1354	1 444	1224	1195	1273	953	971	1064	982
	ранее совершавшими преступления	16925	17524	21491	19 663	19628	18344	20549	20027	19380	17906	17067
	в состоянии алкогольного, наркотического или токсического опьянения	9278	9158	11823	14281	15195	15997	19635	17741	14488	12297	11491
	иностранцами	369	287	309	330	354	288	355	422	280	264	370
убийства и покушения	403	377	379	390	392	355	320	326	256	240	233	
изнасилования	159	122	208	109	135	131	117	134	110	110	317	
кражи	29368	28141	26007	20251	19668	28682	24664	21489	21138	19945	20428	
мошенничества	5588	5636	5774	2845	3399	7951	5981	6541	5309	6947	7666	
грабежи	3261	2862	1889	1448	1219	1423	1408	1404	1169	1096	836	
разбойные нападения	404	391	290	304	243	301	293	271	214	185	125	
хулиганства	188	138	107	90	73	71	46	35	33	31	18	
незаконный оборот оружия	761	755	699	523	566	598	575	544	565	475	413	
незаконный оборот наркотиков	5342	5315	5344	5918	6353	6560	6108	5765	5577	5435	5630	
доля наркопреступлений среди всех преступлений, %	7,4	7,8	8,2	11,3	12,0	9,2	9,3	9,5	9,7	9,8	10,1	
Выявлено лиц, совершивших преступления, всего	34341	30598	29717	28548	27584	27014	29482	27913	26309	24151	22157	

В 2020 г. на территории Республики Башкортостан зарегистрировано 5 630 наркопреступлений (+195 к показателю 2019 г.), в т.ч. тяжких и особо тяжких – 4 084 (+33), связанных с хранением наркотических средств и психотропных веществ – 1 872 (+197), с их сбытом – 3 618 (+13), со склонением к употреблению наркотиков – 23 (+3), с культивированием наркосодержащих растений – 2 (–12), с содержанием наркопритонов – 27 (–5), с оборотом сильнодействующих веществ – 46 (=), с легализацией доходов, полученных преступным путем, – 7 (+1), с контрабандой запрещенных психоактивных веществ – 12 (+3). В состоянии наркотического опьянения совершено 113 преступлений (–21), в т.ч. 78 наркопреступлений (–5), лицами с диагнозом «синдром зависимости от наркотических веществ («наркомания») – 2 425 (–155), в т.ч. 1 293 наркопреступления (–129). Уровень регистрируемой наркопреступности в Республике Башкортостан в 2020 г. составил 14,0 на 10 тыс. человек среднегодовой численности постоянного населения (динамика изменения уровня наркопреступности в Республике Башкортостан представлена на диаграммах 5.1 и в таблице 5.2). Для сравнения: аналогичный показатель в Российской Федерации составил 13,0, в Приволжском федеральном округе – 12,9.

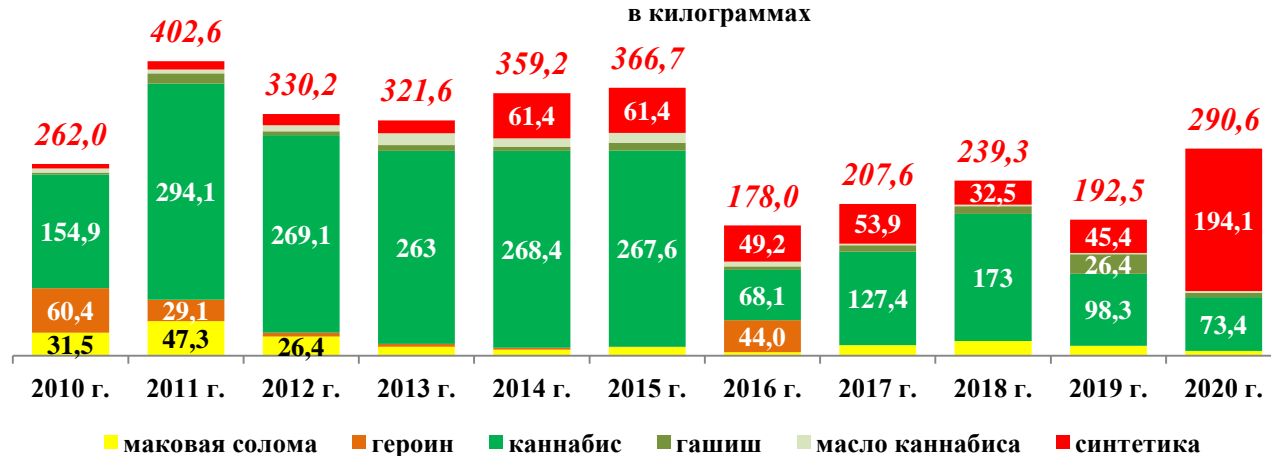
Изменение уровня наркопреступности в Российской Федерации, Приволжском федеральном округе и Республике Башкортостан в расчете на 10 тыс. человек среднегодовой численности постоянного населения



В 2020 г. выявлено 1 800 лиц, совершивших наркопреступления (-134), в т.ч. 30 несовершеннолетних (-8).

На момент возбуждения уголовных дел на территории Республики Башкортостан изъято 290,6 кг наркотических средств, психотропных и сильнодействующих веществ (НС, ПВ и СДВ), в т.ч. 6,5 кг маковой соломы, 73,4 кг каннабиса, 5,6 кг гашиша, 2,5 кг гашишного масла и 194,1 кг синтетических психоактивных веществ (ПАВ).

Масса наркотических средств, психотропных и сильнодействующих веществ (НС, ПВ и СДВ), изъятых в Республике Башкортостан в 2010-2020 гг., в килограммах



В суд направлены дела о 1956 наркопреступлениях (-185), в т.ч. о 739 тяжких и особо тяжких (-128), о 372 связанных с незаконным сбытом НС и ПВ (-29), 17 – со сбытом СДВ (+6). 138 расследованных преступлений совершено в составе групп лиц по предварительному сговору (+17), 85 – в составе организованных преступных групп и преступного сообщества (+7).

Зарегистрировано 3 905 (+346) административных правонарушений, связанных с оборотом наркотиков, в т.ч. 269 (-38) по ст.6.8, 2 129 (+82) по ст.6.9, 6 (-9) по ст.6.13, 12 (-9) по ст.6.16, 12 (-5) по ст.10.5, 3 (-2) по ст.10.5.1, 220 (+31) по ст.12.8, 145 (-21) по ч.2 ст.20.20 и 2 (-22) по ст.20.22 КоАП РФ. Вынесено 2 081 (+234) решение по ч.2.1 ст.4.1 КоАП РФ. За уклонение от прохождения обязанности по диагностике, лечению или реабилитации к ответственности по ст.6.9.1 КоАП РФ привлечено 1 107 (+340) наркопотребителей.

Таблица 5.2

**Количество преступлений, связанных с незаконным оборотом наркотиков,
зарегистрированных в муниципальных образованиях Республики Башкортостан**

Городские округа и муниципальные районы	Абсолютные значения на 31 декабря										
	2010 г.	2011 г.	2012 г.	2013 г.	2014 г.	2015 г.	2016 г.	2017 г.	2018 г.	2019 г.	2020 г.
Уфа	2715	2535	2533	2922	3145	3373	3405	2938	2824	2752	2804
Агидель	9	10	9	12	12	10	9	9	11	9	5
Кумертау	88	112	107	95	94	133	102	109	140	142	134
Межгорье	3	5	2	4	8	8	2	7	6	4	5
Нефтекамск	210	229	261	345	345	353	278	306	262	224	259
Октябрьский	150	163	167	209	189	166	93	138	137	144	156
Салават	519	448	455	426	348	294	373	296	294	285	294
Сибай	50	58	47	41	80	76	48	86	79	63	63
Стерлитамак	373	420	472	530	589	596	562	515	415	466	487
Абзелиловский	7	7	7	9	12	25	15	14	22	20	18
Альшеевский	17	16	14	16	14	19	14	15	14	14	17
Архангельский	8	7	7	6	1	3	3	3	3	2	3
Аскинский	6	3	5	3	4	4	3	2	1	1	1
Аургазинский	5	4	6	4	8	7	5	8	9	7	7
Баймакский	11	17	11	15	15	15	22	20	20	17	18
Бакалинский	3	6	3	2	6	3	4	6	9	4	3
Балтачевский	6	4	5	1	3	3	4	5	5	5	3
Белебеевский	139	174	151	168	167	217	78	98	119	116	117
Белокатайский	5	2	4	4	3	0	3	3	4	3	5
Белорецкий	154	139	117	147	155	229	127	137	146	146	146
Бижбулякский	6	7	9	6	6	6	5	6	8	3	4
Бирский	82	105	77	82	115	34	37	52	51	51	52
Благоварский	3	6	5	9	7	6	3	4	4	2	4
Благовещенский	29	32	22	29	48	71	40	63	64	54	58
Будякский	7	7	8	8	7	4	4	5	6	6	3
Бураевский	9	13	12	8	13	10	6	6	5	2	2
Бурзянский	4	2	8	1	2	1	0	1	0	1	2
Гафурийский	6	4	7	11	16	7	6	6	6	9	6
Давлекановский	15	11	14	14	23	29	34	28	28	22	17
Дуванский	7	5	17	11	19	9	11	11	6	6	3
Дюртюлинский	48	54	48	43	30	30	33	44	47	39	43
Ермекеевский	7	5	13	6	7	10	5	6	5	3	2
Зианчуринский	5	5	5	5	4	6	8	7	3	3	4
Зилаирский	2	1	2	1	2	2	1	2	4	2	1
Иглинский	24	27	18	18	24	33	20	22	30	48	44
Илишевский	4	4	7	4	2	3	4	4	4	4	7
Ишимбайский	72	81	84	88	139	128	100	105	111	85	104
Калтасинский	13	12	10	8	11	9	14	17	14	9	7
Караидельский	7	7	10	7	12	9	7	4	6	6	7
Кармаскалинский	12	6	7	7	5	18	16	16	11	12	9
Кигинский	7	7	9	10	9	11	7	6	7	3	3
Краснокамский	22	19	19	22	19	21	9	10	11	7	17
Кугарчинский	5	5	5	6	5	6	5	5	4	4	3
Кушнаренковский	8	11	10	9	8	13	14	6	10	10	8
Куюргазинский	7	6	6	6	8	7	12	6	8	5	5
Мелеузовский	50	67	83	102	160	86	102	105	125	136	159
Мечетлинский	4	2	6	9	2	5	8	9	9	4	4
Мишкинский	9	8	6	2	5	5	4	4	4	2	4
Миякинский	5	4	6	5	5	8	5	4	5	2	3
Нуримановский	8	6	8	9	6	5	4	5	6	4	4
Салаватский	5	5	6	6	5	5	4	6	7	6	5
Стерлибашевский	8	7	4	4	6	4	4	1	2	2	2
Стерлитамакский	18	19	25	35	35	30	27	34	25	35	35
Татышлинский	10	9	5	6	5	7	4	4	2	2	0
Туймазинский	168	204	182	194	206	205	217	217	217	197	202
Уфимский	46	47	37	40	44	55	56	62	70	94	115
Учалинский	59	53	48	44	42	45	55	84	71	69	70
Федоровский	2	2	3	3	4	3	2	2	2	1	2
Хайбуллинский	5	5	4	4	5	3	3	4	3	2	2
Чекмагушевский	8	9	14	10	6	5	5	6	6	5	6
Чишминский	14	17	22	17	12	19	19	17	16	16	21
Шаранский	6	6	6	6	6	6	9	7	6	8	11
Янаульский	28	49	51	44	60	47	29	37	28	30	25
Респ. Башкортостан	5342	5315	5344	5918	6353	6560	6108	5765	5577	5435	5630

Таблица 5.2
(продолжение)

Городские округа и муниципальные районы	Показатели в расчете на 10 тыс. постоянного населения										
	2010 г.	2011 г.	2012 г.	2013 г.	2014 г.	2015 г.	2016 г.	2017 г.	2018 г.	2019 г.	2020 г.
Уфа	25,3	23,4	23,3	26,4	28,2	30,1	30,2	26,0	24,9	24,1	24,6
Агидель	5,5	6,2	5,6	7,6	7,6	6,4	5,9	6,0	7,5	6,3	3,5
Кумертау	13,1	16,8	16,1	14,4	14,3	20,4	15,7	17,0	22,0	22,4	21,2
Межгорье	1,7	3,0	1,2	2,4	4,9	5,0	1,3	4,5	3,8	2,6	3,2
Нефтекамск	15,7	17,0	19,3	25,4	25,2	25,7	20,1	22,0	18,6	15,7	18,2
Октябрьский	13,7	14,7	15,0	18,6	16,8	14,6	8,2	12,1	12,0	12,6	13,7
Салават	33,2	28,8	29,4	27,6	22,4	19,1	24,4	19,4	19,4	18,9	19,5
Сибай	7,8	9,1	7,4	6,4	12,6	12,1	7,7	13,8	12,7	10,2	10,2
Стерлитамак	13,6	15,3	17,1	19,1	21,1	21,3	20,1	18,4	14,9	16,9	17,6
Абзелиловский	1,5	1,5	1,5	2,0	2,7	5,6	3,3	3,1	4,9	4,5	4,1
Альшеевский	3,9	3,8	3,4	3,9	3,5	4,8	3,6	3,9	3,7	3,8	4,6
Архангельский	4,3	3,8	3,8	3,3	0,6	1,7	1,7	1,7	1,7	1,2	1,7
Аскинский	2,8	1,5	2,5	1,5	2,1	2,1	1,6	1,1	0,6	0,6	0,6
Аургазинский	1,4	1,1	1,7	1,1	2,3	2,1	1,5	2,4	2,8	2,2	2,2
Баймакский	1,9	2,9	1,9	2,6	2,6	2,6	3,9	3,5	3,6	3,1	3,3
Бакалинский	1,0	2,1	1,1	0,7	2,2	1,1	1,5	2,3	3,5	1,6	1,2
Балтачевский	2,8	1,9	2,5	0,5	1,5	1,6	2,1	2,7	2,7	2,8	1,7
Белебеевский	13,7	17,3	15,1	16,9	16,9	22,2	8,0	10,1	12,4	12,1	12,2
Белокатайский	2,5	1,0	2,1	2,1	1,6	0,0	1,6	1,6	2,2	1,7	2,8
Белорецкий	14,4	13,1	11,1	14,1	14,9	22,2	12,4	13,5	14,5	14,6	14,6
Бижбулякский	2,3	2,8	3,6	2,5	2,5	2,6	2,2	2,7	3,6	1,4	1,9
Бирский	13,3	16,8	12,2	12,9	17,9	5,3	5,7	8,1	7,9	8,0	8,1
Благоварский	1,2	2,3	2,0	3,5	2,7	2,3	1,2	1,6	1,6	0,8	1,6
Благовещенский	5,8	6,4	4,4	5,8	9,6	14,3	8,1	12,8	13,1	11,1	12,0
Буздякский	2,3	2,3	2,7	2,8	2,5	1,4	1,5	1,8	2,3	2,3	1,1
Буреевский	3,6	5,3	5,0	3,4	5,7	4,4	2,7	2,7	2,3	1,0	1,0
Бурзянский	2,4	1,2	4,8	0,6	1,2	0,6	0,0	0,6	0,0	0,6	1,2
Гафурьевский	1,8	1,2	2,1	3,4	5,0	2,2	1,9	1,9	2,0	2,9	2,0
Давлекановский	3,5	2,6	3,4	3,4	5,6	7,2	8,5	7,0	7,1	5,6	4,4
Дуванский	2,3	1,6	5,5	3,6	6,2	2,9	3,6	3,5	1,9	2,0	1,0
Дюртюлинский	7,5	8,4	7,5	6,8	4,8	4,8	5,4	7,2	7,8	6,5	7,1
Ермекеевский	4,1	3,0	7,9	3,7	4,4	6,3	3,2	3,8	3,2	1,9	1,3
Зианчуринский	1,8	1,8	1,9	1,9	1,5	2,3	3,1	2,8	1,2	1,2	1,6
Зилаирский	1,2	0,6	1,3	0,6	1,3	1,3	0,7	1,3	2,6	1,4	0,7
Иглинский	4,8	5,4	3,5	3,4	4,3	5,7	3,3	3,5	4,6	7,3	6,7
Илишевский	1,2	1,2	2,1	1,2	0,6	0,9	1,2	1,2	1,3	1,3	2,2
Ишимбайский	7,9	8,9	9,3	9,8	15,5	14,4	11,4	12,0	12,9	9,9	12,1
Калтасинский	5,0	4,7	4,0	3,2	4,5	3,7	5,9	7,4	6,2	4,1	3,2
Караидельский	2,5	2,6	3,7	2,6	4,6	3,5	2,7	1,6	2,4	2,4	2,9
Кармаскалинский	2,3	1,2	1,4	1,4	1,0	3,6	3,2	3,2	2,2	2,5	1,8
Кигинский	3,7	3,7	4,8	5,5	5,0	6,3	4,1	3,5	4,2	1,8	1,8
Краснокамский	7,9	6,8	6,8	7,9	6,8	7,6	3,3	3,7	4,1	2,7	6,5
Кугарчинский	1,6	1,6	1,6	2,0	1,7	2,1	1,7	1,8	1,4	1,5	1,1
Кушнаренковский	2,9	4,0	3,7	3,3	3,0	4,8	5,2	2,2	3,8	3,9	3,1
Куюргазинский	2,8	2,4	2,4	2,5	3,4	3,0	5,1	2,6	3,5	2,3	2,3
Мелеузовский	5,7	7,7	9,6	11,9	18,8	10,1	12,1	12,6	15,2	16,8	19,6
Мечетлинский	1,6	0,8	2,5	3,7	0,8	2,1	3,5	4,0	4,0	1,8	1,8
Мишкинский	3,6	3,2	2,4	0,8	2,1	2,1	1,7	1,7	1,8	0,9	1,8
Миякинский	1,8	1,5	2,2	1,9	1,9	3,1	2,0	1,6	2,0	0,8	1,2
Нуримановский	3,9	2,9	3,9	4,4	2,9	2,4	2,0	2,5	3,0	2,0	2,0
Салаватский	1,9	1,9	2,4	2,4	2,0	2,0	1,7	2,5	3,0	2,6	2,2
Стерлибашевский	4,0	3,5	2,0	2,1	3,2	2,2	2,2	0,6	1,1	1,1	1,1
Стерлитамакский	4,4	4,7	6,0	8,5	8,4	7,2	6,4	7,9	5,8	8,0	8,0
Татышлинский	4,0	3,6	2,0	2,5	2,1	3,0	1,7	1,8	0,9	0,9	0,0
Туймазинский	12,8	15,6	13,9	14,7	15,6	15,5	16,4	16,4	16,4	15,0	15,4
Уфимский	6,8	6,8	5,2	5,3	5,5	6,5	6,4	6,8	7,3	9,4	11,6
Учалинский	8,1	7,2	6,6	6,1	5,8	6,3	7,7	11,8	10,1	9,9	10,0
Федоровский	1,1	1,1	1,7	1,7	2,3	1,7	1,2	1,2	1,2	0,6	1,2
Хайбуллинский	1,5	1,5	1,2	1,2	1,6	1,0	1,0	1,3	1,0	0,7	0,7
Чекмагушевский	2,6	3,0	4,6	3,4	2,1	1,7	1,8	2,1	2,1	1,8	2,2
Чишминский	2,7	3,3	4,2	3,2	2,3	3,6	3,6	3,1	3,1	3,1	4,0
Шаранский	2,7	2,7	2,7	2,8	2,8	2,9	4,4	3,4	3,0	4,1	5,7
Янаульский	5,8	10,3	10,9	9,5	13,1	10,4	6,5	8,3	6,4	6,9	5,8
Респ. Башкортостан	13,1	13,1	13,2	14,5	15,6	16,1	15,0	14,2	13,8	13,5	14,0

Современный наркобизнес окончательно переориентировался на бесконтактный сбыт синтетических ПАВ с использованием возможностей сети Интернет и мобильного банкинга. Сравнительно низкая раскрываемость бесконтактных сбытов наркотиков является основным проблемным вопросом правоохранительных органов при реализации Стратегии государственной антинаркотической политики. Сложившаяся ситуация объективно обусловлена качественным ростом возможностей организованной наркопреступности, в ряде случаев опережающим законодательную и правоприменительную практику государства.

Факты бесконтактного сбыта наркотиков в конечном счете являются результатом бизнеса транснациональных (глобальных) преступных сообществ, поскольку изначально предполагают промышленное производство психоактивных веществ, изучение спроса, заключение контрактов о нелегальных поставках (контрабанде) и оплате крупных партий, складскую логистику, транспортировку и дистрибуцию меньших объемов наркотиков на принимающей территории, организацию интернет-ресурсов, рекламирующих и торгующих наркотиками, комплектование штата специалистов по IT-технологиям, по транзакциям, по обеспечению физической и кибер-безопасности, диспетчеров, «смотрящих» и рядовых закладчиков доз наркотиков. Отсутствие одного или нескольких элементов системы не исключает из нее организаторов мелких торговых площадок и «уличных» закладчиков. Сетевой характер наркопреступности одновременно обеспечивает ее самоуправляемость, самоорганизацию и регенерацию ячеек, ликвидированных органами правоохраны и госбезопасности.

Экономический, демографический, мобилизационный и иной ущерб от эпидемии наркомании способствует косвенной поддержке наркобизнеса со стороны геополитических противников Российской Федерации (производство и транспортировка опиатов в Афганистане при попустительстве контингента НАТО; сеть нарколабораторий по изготовлению синтетических наркотиков вокруг границ РФ). Разность подходов международных организаций и ряда государств к проблемам легализации наркотиков, лечения и профилактики наркомании (например, «заместительная» терапия) также отражается на состоянии противодействия нелегальному наркобизнесу, в т.ч. в Интернете.

Подавляющее большинство интернет-магазинов, торгующих наркотиками, размещены на серверах, находящихся вне юрисдикции РФ, что усложняет работу по пресечению их деятельности и установлению их организаторов и бенефициаров. Перемещение данных интернет-ресурсов на зеркальные площадки или в DarkNet нивелирует усилия Роскомнадзора и других заинтересованных ведомств по закрытию доступа к ним.

Преступления, связанные с бесконтактным IT-сбытом наркотиков, относятся к числу высоколатентных. В 2020 г. в РФ зарегистрировано 47 097 преступлений, связанных с IT-сбытом НС, ПВ и СДВ (что косвенно указывает на наличие сотен тысяч незарегистрированных фактов). Каждый факт сбыта предполагает безналичную оплату, т.е. движение цифровых валют по электронным счетам. Между тем, за год в РФ зарегистрировано всего 296 преступлений, связанных с легализацией доходов от наркобизнеса (ст. 174 и 174.1 УК РФ), а к уголовной ответственности за легализацию наркодоходов (по основной квалификации) привлечено лишь 2 человека (статистическая форма 171 (1-МВ-НОН), разделы 1 и 2).

Федеральный закон от 31.07.2020 № 259-ФЗ «О цифровых финансовых активах, цифровой валюте и о внесении изменений в отдельные законодательные акты Российской Федерации» требует принятия дополнительных подзаконных актов, инструктивно и доступно разъясняющих порядок действий (в т.ч. оперативных) по выявлению, учету и пресечению подозрительных транзакций, возможных мер по их деанонимизации.

Требуется принятие мер по повышению скорости, либо автоматизации исполнения запросов о финансовых операциях подозреваемых лиц. В настоящее время валютным блиц-операциям преступных наркосообществ правоохранительные органы противопоставляют направление бумажных запросов об интересующих транзакциях. Между тем, срок получения ответов из финансовых учреждений, расположенных на территории РФ, как правило, достигает нескольких недель.

Работа с хорошо оснащенным криминальным противником требует адекватной технической подготовки оперативных сотрудников или срочного привлечения IT-специалистов из сторонних «гражданских» организаций. В последнем случае возникает проблема допуска к сведениям и методам оперативно-розыскной деятельности, составляющим государственную тайну. В настоящий момент количество сотрудников подразделений по пресечению IT-преступлений, способных «взломать» зарубежный сайт или сервер, установить IP-адреса его посетителей (с преодолением барьеров программ-анонимайзеров) либо отследить движение криптовалюты, явно недостаточно.

В 2010-2020 гг. Правительство Российской Федерации запретило оборот 2 тыс. наименований синтетических ПАВ, их аналогов, производных и прекурсоров, а также потенциально опасных для здоровья одурманивающих веществ и растений. В связи с ограничительными мерами, связанными с коронавирусной пандемией, поступление синтетических наркотиков в республику (автотранспортом или с использованием почтовых отправок из Москвы, Минска, Санкт-Петербурга и сопредельных с республикой регионов) сократилось, однако спрос остался. Как следствие, в 2020 г. органами внутренних дел в Уфе, Белебее, Бирске, Нефтекамске и Янаульском районе пресечена деятельность 6 лабораторий, организаторы которых занимались синтезом наркотического средства мефедрон (4-метилметкатинон) с его последующим бесконтактным сбытом в особо крупных размерах (в 2019 г. было ликвидировано 2 подобных нарколаборатории). В ходе оперативных и следственных мероприятий непосредственно из помещений лабораторий и из тайников, оборудованных на территории Республики Башкортостан и Пермского края, изъято в общей сложности 131 кг мефедрона, 1 тонна прекурсоров и реактивов, химические реакторы и иное оборудование, электронные весы, вентиляторы, фасовочный и расходный материал, компьютеры и мобильные телефоны с интернет-перепиской о продаже наркотиков, десятки банковских и sim-карт.

Так, 27 мая 2020 г. сотрудниками Управления по контролю за оборотом наркотиков МВД по Республике Башкортостан (УНК МВД по РБ) пресечена деятельность нарколаборатории в г. Нефтекамск. В ходе личных досмотров, осмотра автомобиля, из тайников, оборудованных в лесу в Калтасинском и Краснокамском районах, из лаборатории и гаража участников преступной группы изъято в общей сложности 124 кг мефедрона и 888 кг прекурсоров.

19-20 августа сотрудниками УНК МВД по РБ во взаимодействии с Главным управлением по контролю за оборотом наркотиков МВД России пресечена деятельность нарколаборатории в д.Кисак-Каин Янаульского района. Непосредственно у организаторов лаборатории и из оборудованных ими тайников изъято 6 кг мефедрона, прекурсоры, оборудование и предметы для изготовления наркотиков, оружие и боеприпасы, поддельные документы. В ходе дальнейших мероприятий возле тайника у д.Илистанбетово Краснокамского района задержаны двое жителей Пермского края, у которых изъято 0,8 кг мефедрона. 21 августа в съемной квартире задержанных и из оборудованных ими тайников в г.Пермь обнаружено и изъято 0,3 кг α -пирролдидиновалерофенона и мефедрона.

К 2021 г. ориентировочная розничная стоимость 1 г кокаина достигла 10 т.р., героина и синтетических ПАВ – 4 т.р., гашиша и масла каннабиса – 3 т.р., маковой соломы и каннабиса – 1 т.р. Смена поколений наркопотребителей позволяет прогнозировать продолжение увеличения доли синтетических наркотиков в общей структуре наркопотребления при сохранении сезонного роста потребления наркотиков, изготавливаемых из местных мака и конопли.

Приоритетным направлением деятельности правоохранительных органов является пресечение организованной преступности. В 2010-2020 гг. в Республике Башкортостан расследовано 2265 наркопреступлений, совершенных в организованных формах, в т.ч. 1269, 829 и 167 в составе групп лиц по предварительному сговору, организованных групп и преступных сообществ (ГЛПС, ОГ и ПС) соответственно. К уголовной ответственности привлечено 1180 участников ГЛПС, ОГ и ПС.

В 2020 г. расследовано 223 наркопреступления, совершенных в организованных формах, выявленных сотрудниками УНК МВД по Республике Башкортостан и ряда подразделений по контролю за оборотом наркотиков в управлениях и отделах МВД России по городам и районам республики. За совершение данных преступлений привлечено к уголовной ответственности 215 человек. Среди характерных примеров противодействия организованной наркопреступности можно отметить следующие.

29 января в результате проведения оперативно-розыскного мероприятия «наблюдение» в Уфе сотрудниками УНК МВД по РБ задержано четверо мужчин, в ходе личных досмотров которых и осмотра автомобиля одного из них обнаружены пакеты с синтетическими наркотиками общей массой 1,4 кг.

17 февраля возбуждено 2 уголовных дела в отношении организаторов преступного сообщества, занимавшегося бесконтактным сбытом наркотиков в интернет-магазине «Королевство специй». Установлено 12 участников сообщества, проживавших в гг. Уфа, Ишимбай, Мелеуз, Салават, Стерлитамак и в Иглинском районе. При оперативном сопровождении УНК МВД по РБ расследуются эпизоды преступной деятельности сообщества на территории Республики Башкортостан, Астраханской, Московской, Оренбургской и Самарской областей.

21 мая в 0,5 км южнее с.Михайловка Уфимского района сотрудниками УНК МВД по РБ задержан житель Саратовской области, хранивший при себе 4 г α -PVP. В ходе работы с задержанным установлено расположение тайника-закладки в Иглинском районе, из которого изъято 3,5 кг мефедрона.

17 июня сотрудниками отдела по контролю за оборотом наркотиков УМВД России по г.Стерлитамаку задержаны две «закладчицы» наркотиков, у которых изъято свыше 400 полимерных пакетов с 0,3 кг α -PVP и мефедрона, электронные весы и материалы для фасовки наркотиков.

7 июля в Уфе сотрудниками патрульно-постовой службы задержан житель Оренбургской области, у которого изъято 22 г синтетического наркотического средства α -PVP. В результате изучения переписки на смартфоне задержанного 8 и 9 июля в Уфе и Кармаскалинском районе сотрудниками отдела по контролю за оборотом наркотиков УМВД России по г.Уфе обнаружено 2 тайника, из которых изъято 1,1 кг мефедрона.

15 сентября в с.Мариинский Стерлитамакского района сотрудниками УНК МВД по РБ задержан Ш., в ходе личного досмотра которого и при осмотре места происшествия изъято 30 г α -PVP и 13 г насвая. В ходе обыска по месту жительства Ш. в с.Стерлибашево Стерлибашевского района изъято 0,9 кг синтетических наркотических средств α -PVP, MDMA и MDMB-2201. Задержанный пояснил, что с 2018 г. являлся закладчиком наркотиков интернет-магазина «Дарвин» и самостоятельно организованного интернет-магазина «Антивеном».

29 сентября сотрудниками отделения по контролю за оборотом наркотиков УМВД России по Белорецкому району в ходе реализации оперативной информации при проведении оперативно-розыскного мероприятия «наблюдение» на 228 км автодороги Стерлитамак – Белорецк остановлен автомобиль, в котором находились супруги Л. В ходе осмотра автомобиля обнаружен и изъят пакет с 0,1 кг α -PVP.

13 октября сотрудниками отдела по контролю за оборотом наркотиков УМВД России по г.Стерлитамаку задержано трое участников группы, занимавшейся бесконтактным сбытом наркотиков, в ходе осмотров мест происшествия, личных досмотров и обысков по местам проживания которых, изъяты α -PVP и мефедрон общей массой 0,2 кг.

11 ноября при проверке информации, поступившей из УНК ГУ МВД России по Волгоградской области, в лесу возле с.Байкибашево Караидельского района сотрудниками УНК МВД по РБ обнаружен тайник, из которого изъято 5,8 кг мефедрона.

В целях привлечения внимания граждан к проблемам наркомании и наркопреступности, обеспечения программных мероприятий в Республике Башкортостан совместными силами заинтересованных ведомств организовано проведение общероссийских акций «Сообща, где торгуют смертью» (16-27 марта, 19-30 октября), «Призывник» (1 апреля - 15 июля, 1 октября - 15 декабря), комплекса мероприятий, посвященных Международному дню борьбы с наркоманией (15-30 июня), комплексной оперативно-профилактической операции «Наркозаслон» (20-24 января, 30 марта - 3 апреля), «Уклонист» (10-14 февраля, 27-31 июля, 23-27 ноября).

Предприняты меры по предупреждению и пресечению правонарушений, связанных с оборотом наркотиков растительного происхождения, выявлению и ликвидации участков произрастания наркосодержащих растений. В межведомственной комплексной оперативно-профилактической операции «Мак-2020» (25-29 мая, 15-24 июня, 13-22 июля, 10-19 августа, 7-16 сентября, 5-14 октября) приняли участие МВД по РБ и Уфимское линейное управление МВД России на транспорте, Управление ФСБ России по РБ, Башкортостанская таможня, Военный

комиссариат РБ и Министерство сельского хозяйства РБ. В рамках 6 этапов операции уничтожено 77,5 т конопли и опийного мака, собранных с 1 незаконного посева и 927 очагов их дикого произрастания общей площадью 88,2 га.

За время проведения операций «Мак» в 2010-2020 гг. уничтожено более 2 тыс. тонн наркосодержащих растений, или 400 т каннабиса и маковой соломы.

Таблица 5.3

**Сведения о выявлении участков произрастания и уничтожении
незаконно культивируемых и дикорастущих мака и конопли,
в Республике Башкортостан в 2010-2020 гг.**

Показатели	2010 г.	2011 г.	2012 г.	2013 г.	2014 г.	2015 г.	2016 г.	2017 г.	2018 г.	2019 г.	2020 г.	Всего
Число участков	284	212	309	275	304	210	201	542	660	865	992	4854
Площадь, га	143,5	143,3	83,0	50,4	194,7	72,3	18,4	52,4	62,0	82,5	92,6	995,1
Сырая масса, т	258,3	115,2	317,0	126,3	522,7	182,0	15,4	49,4	77,5	128,1	386,4	2178,3
Сухая масса, т	51,7	23,0	63,4	25,3	104,5	36,4	3,1	10,0	15,5	25,6	77,3	435,8
Дозы, млн	24,7	11,4	37,7	12,2	52,3	18,2	1,5	5,1	12,8	19,1	57,7	252,7

В целом в 2020 г. в республике уничтожено 2 посева мака и конопли, 990 очагов дикорастущей конопли общей площадью 92,6 га.

В Республике Башкортостан насчитывается 223 медицинских учреждения, осуществляющих легальный оборот НС и ПВ; 1413 юридических лиц и индивидуальных предпринимателей используют в деятельности вещества, являющиеся прекурсорами НС и ПВ. МВД по Республике Башкортостан осуществляет функции по предоставлению государственных услуг регистрации, а также проводит оперативно-розыскные мероприятия по выявлению преступлений и административных правонарушений в сфере легального оборота наркотиков. В 2020 г. выдано 748 заключений на 1873 работника для получения доступа к работе с НС и ПВ. Вынесено 668 постановлений об исключении 914 работников из списков лиц ранее допущенных к работе с НС и ПВ. Выдано 14 заключений о соответствии требованиям безопасности помещений, в которых осуществляется легальный оборот НС и ПВ.

Определенное влияние на развитие наркоситуации оказывает преступность иностранных граждан и лиц без гражданства, в связи с чем приняты соответствующие меры правового воздействия.

В целях противодействия нелегальной миграции, пресечения противоправных действий иностранных граждан и лиц без гражданства, соблюдения ими режима пребывания и проживания, трудовой деятельности в республике ежегодно проводятся оперативно-профилактические мероприятия «Нелегал», «Нелегальный мигрант», «Резиновая квартира» и др., в рамках которых проверяются объекты торговли, строительства, бытового обслуживания, промышленных и сельскохозяйственных предприятий, жилого сектора и иной сферы. В отношении иностранцев принимаются решения о наложении административного штрафа с административным выдворением за пределы Российской Федерации.

В 2020 г. в Республике Башкортостан зарегистрировано 370 преступлений, совершенных иностранными гражданами и лицами без гражданства (+106), в т.ч. 12 связанных с незаконным оборотом наркотиков (-7). К уголовной ответственности за совершение наркопреступлений привлечено 13 иностранных граждан и лиц без гражданства (-5).

Таблица 5.4

Сведения о преступности иностранных граждан и лиц без гражданства на территории Республики Башкортостан в 2010-2020 гг.

Показатели		2010 г.	2011 г.	2012 г.	2013 г.	2014 г.	2015 г.	2016 г.	2017 г.	2018 г.	2019 г.	2020 г.
Зарегистрировано преступлений, совершенных иностранными гражданами и лицами без гражданства		369	287	309	330	354	288	355	422	280	264	370
в т.ч. в сфере оборота наркотиков		43	23	34	17	30	25	36	27	25	19	12
Привлечено к уголовной ответственности иностранных граждан и лиц без гражданства		266	234	278	258	279	249	260	274	229	209	180
в т.ч. за наркопреступления		20	14	19	15	23	23	20	19	16	18	13
из них	граждан республик бывшего СССР	16	8	15	8	13	22	18	15	14	16	9
	граждан других государств	0	0	0	1	0	1	0	2	0	0	1
	лиц без гражданства	4	6	4	6	10	2	2	2	2	2	3
Справочно: зарегистрировано преступлений, совершенных в отношении иностранных граждан и лиц без гражданства		88	62	89	149	164	182	147	188	170	189	179

В 2020 г. общее количество преступлений, совершенных иностранными гражданами, осталось на уровне 2010 г., а в сфере оборота наркотиков сократилось почти вчетверо, что свидетельствует об эффективности работы на данном направлении.

Анализ деятельности районных (городских) судов свидетельствует о снижении интенсивности поступления, рассмотрения с вынесением приговора и окончания уголовных дел о преступлениях, связанных с наркотиками (без учета пересмотра кассационной инстанцией). Основные показатели движения дел о наркопреступлениях в районных (городских) судах представлены далее.

Таблица 5.5

Движение уголовных дел о наркопреступлениях в районных (городских) судах на территории Республики Башкортостан в 2010-2020 гг.

Годы	Поступило уголовных дел	Рассмотрено уголовных дел с вынесением приговора	Окончено уголовных дел
2010	2 575	2 422	2 515
2011	2 655	2 559	2 658
2012	2 607	2 479	2 556
2013	2 789	2 681	2 759
2014	2 622	2 647	2 715
2015	2 219	2 185	2 266
2016	2 031	2 067	2 120
2017	1 974	1 933	2 006
2018	1 917	1 845	1 919
2019	1 841	1 643	1 761
2020	1 806	1 567	1 787

В 2020 г. с учетом дел, перешедших с предыдущего периода, районными (городскими) судами и мировыми судьями вынесены обвинительные приговоры (по основной и дополнительной квалификации) в отношении 1 671 человека. Доля осужденных по ст.228-234.1 УК РФ в общем количестве осужденных районными (городскими) судами в 2010 г. составляла 16,8%, в 2011 г. – 18,7%, в 2012 г. – 18,6%, в 2013 г. – 20,6%, в 2014 г. – 15,4%, в 2015 г. – 21,5%, в 2016 г. – 19,9%, в 2017 г. – 19,4%, в 2018 г. – 20,2%, в 2019 г. – 14,3%, в 2020 г. – 11,0%. Динамика количества осужденных по делам о преступлениях по ст.228-234.1 УК РФ (по основной и дополнительной квалификации) выглядит следующим образом:

**Осуждено лиц за совершение преступлений по ст. 228-234.1 УК РФ
(по основной и дополнительной квалификации) в Республике Башкортостан
в 2010-2020 гг.**

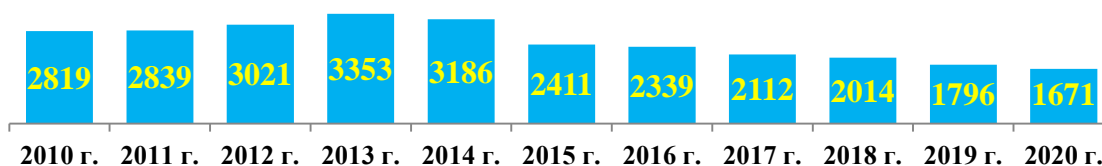


Таблица 5.6

**Сведения об осужденных за наркопреступления районными (городскими) судами
в 2010-2020 гг. (по наиболее тяжкому преступлению)**

Годы	14–17 лет	18–29 лет	30–49 лет	от 50 и старше	Всего
2010	48	1342	1183	67	2 640
2011	26	1246	1459	76	2 807
2012	11	911	1453	103	2 478
2013	33	1093	1518	67	2 711
2014	53	1082	1346	85	2 566
2015	55	1090	1199	67	2 411
2016	61	1022	1191	65	2 339
2017	55	926	1070	61	2 112
2018	42	863	1040	64	2 009
2019	33	692	1009	60	1 794
2020	22	567	990	58	1 637

Как следует из таблицы, в сравнении с 2019 г. в 2020 г. наблюдалось сокращение контингента осужденных наркопреступников в возрасте 14–29 лет.

Практика назначения уголовного наказания районными (городскими) судами республики имела следующую динамику.

Таблица 5.7

**Сведения о наказаниях, назначенных городскими (районными) судами
за совершение наркопреступлений в 2010-2020 гг.**

Годы	Всего	в том числе							
		лишение свободы на определенный срок		условное лишение свободы		штраф		исправительные работы	
		абс.	%	абс.	%	абс.	%	абс.	%
2010	2 611	1 144	43,8	1 235	47,3	199	7,6	33	1,3
2011	2 732	1 193	43,7	1 247	45,6	260	9,5	32	1,2
2012	2 385	947	39,7	1 154	48,4	221	9,3	63	2,6
2013	2 646	940	35,5	1 274	48,1	340	12,8	92	3,5
2014	2 464	1 069	43,4	1 091	44,3	223	9,1	81	3,3
2015	2 411	1 129	46,8	838	34,8	157	6,5	60	2,5
2016	2 339	980	41,9	975	41,7	239	10,2	57	2,4
2017	2 112	865	41,0	849	40,2	263	12,5	51	2,4
2018	2 009	791	39,4	805	40,1	263	13,1	52	2,6
2019	1 794	608	33,9	754	42,0	253	14,1	68	3,8
2020	1 671	501	30,0	748	44,8	272	16,3	47	2,8

На 01.01.2020 в учреждениях уголовно-исполнительной системы, расположенных на территории Республики Башкортостан, отбывало наказание за совершение наркопреступлений 2 627 человек (24,2% общего контингента заключенных; на 01.01.2020 – 2 886 человек).

Ситуация в сфере незаконного оборота наркотиков в Республике Башкортостан в целом определяется рядом стабильных и переменных факторов (схема 5.1, табл. 5.9).



Таблица 5.9

Факторы, причины и условия, оказывающие влияние на ситуацию в сфере незаконного оборота наркотиков

№	Факторы	Причины	Условия
1	2	3	4
1.	Географическое месторасположение: республика расположена на территории, представляющей собой пересечение исторически сложившихся торгово-экономических путей между европейским и азиатским континентами и со временем превратившуюся в промышленно развитую зону Урало-Приволжского региона Российской Федерации	Территория республики находится в фокусе преступной системы незаконного наркооборота и несет функции перевалочно-распределительного пункта	Республика имеет административные границы и взаимосвязи с регионами, имеющими высокий уровень наркотизма (Республики Татарстан и Удмуртия, Оренбургская, Челябинская, Пермская и Свердловская области), что оказывает негативное воздействие на наркоситуацию. Достаточно близко находится практически открытая российско-казахстанская граница, через которую транспортируются наркотики
2.	Административно-территориальное месторасположение: республика расположена на территории, представляющей собой пересечение исторически сложившихся торгово-экономических путей между европейским и азиатским континентами и со временем превратившуюся в промышленно развитую зону Урало-Приволжского региона Российской Федерации	Республика находится в преступной системе незаконного наркооборота и несет функции перевалочно-распределительного пункта	Республика имеет административные границы и взаимосвязи с регионами, в которых зафиксирован высокий уровень незаконного оборота наркотиков (Республики Татарстан и Удмуртская Республика, Оренбургская, Челябинская, Пермская и Свердловская области), что, оказывает негативное воздействие на наркоситуацию. Достаточно близко находится практически открытая российско-казахстанская граница, через которую транспортируются наркотические средства

1	2	3	4
3.	Развитая транспортная инфраструктура , концентрация высокотехнологичных предприятий топливно-энергетического комплекса, развитость экономических, культурных и иных связей республики с соседними регионами России.	Наличие устойчивых связей со странами ближнего зарубежья, особенно среднеазиатского региона, на государственном и лично-бытовом уровне способствует росту масштабов незаконного оборота наркотиков. Примерные цены на наркотические средства и психотропные вещества за 1 условный грамм: кокаин – 10 тыс. р., героин, синтетические наркотики – 4 тыс. р., гашиш – 3 тыс. р., маковая солома и каннабис – 1 тыс. р.	Развитая сеть автомагистралей федерального значения, автомобильных трасс межрегионального и местного значений, имеющийся международный аэропорт «Уфа», обеспечивающий регулярные авиарейсы в наркоопасные регионы, протяженные железнодорожные и водные пути, по которым проходит основной грузопоток из Европейской части России в Сибирь, среднеазиатский и северокавказский регионы
4.	Высокий уровень заселенности территории республики	Преобладание городского населения в республике является одним из значимых факторов распространения наркомании («болезни городов»)	Население республики – 4 млн. человек, в т.ч. городское – 2,4 млн человек, сельское – 1,6 млн человек
5.	Климатические условия	Наличие сырьевой базы способствует росту распространения наркотиков, изготовленных из местного растительного сырья	Природные условия Башкортостана способствуют вызреванию дикорастущих наркосодержащих растений
6.	Значительный легальный оборот наркотических средств, психотропных веществ и их прекурсоров	Значительное количество объектов и лиц, допущенных к работе, связанной с легальным оборотом наркотиков, является одной из причин перетока наркотиков из легального оборота в нелегальный	На территории республики расположено 1413 объектов, осуществляющих оборот наркотических средств и психотропных веществ и их прекурсоров, в т.ч. 261 лечебно-профилактическое учреждение, 81 аптечное учреждение, 5 производителей прекурсоров, 55 предприятий оптовой реализации прекурсоров, 64 используют прекурсоры в технологических производственных процессах, 7 высших и 100 средних специальных учебных заведений, 1181 общеобразовательное учреждение, использующие прекурсоры в учебном процессе и научной деятельности
7.	Широкое развитие компьютерной связи и интернет-технологий	Наличие возможности криминальным наркопроизводителям, наркоторговцам и наркопотребителям осваивать различные способы изготовления отдельных видов наркотиков по размещенным на сайтах сети Интернет инструкциям, использование Интернета в преступной деятельности, для бесконтактной передачи наркотиков и их оплаты	С учетом развития информационных технологий, а также нововведений в финансово-кредитной сфере преступные группировки принимают на вооружение прогрессивные технологии и активно их используют при реализации наркотических средств, что способствует все большей законспирированности преступной деятельности
8.	Значительная численность мигрантов из государств среднеазиатского и северокавказского регионов и наличие устойчиво организованных этнических диаспор, которые имеют и активно поддерживают родственные, дружеские, нередко и коммерческие связи в местах прежнего проживания.	Как правило, из числа мигрантов формируются этнические преступные группы и сообщества, представляющие наибольшую общественную опасность. Они обладают повышенной устойчивостью и защищенностью от правоохранительных органов благодаря национальным и семейным связям. Данные факты способствуют вовлечению лиц, потерявших работу в преступный бизнес, организованный этническими преступными группами	Активная внешнеэкономическая политика, расширение торговых связей, инвестиционная привлекательность региона, приемлемый для мигрантов уровень заработной платы стимулирует миграционные потоки
9.	Специфика социально-экономической ситуации	Сказывается на уровне наркотизации населения, вовлечение различных категорий населения в незаконный оборот наркотиков	Относительно низкий уровень доходов населения, социальная неустроенность молодежи, наличие на территории республики большого количества мест лишения свободы, в которых отбывают сроки наказания наркозависимые лица и уроженцы наркоопасных государств

10.	Повышение эффективности деятельности правоохранительных органов	Ежегодный рост числа выявленных преступлений создает дефицит наркотиков и влияет на цены «черного» рынка	Пресечение каналов поступления наркотиков на территорию республики. Наличие в обороте героина, доля которого в смеси составляет незначительное количество
11.	Скоординированность субъектов антинаркотической деятельности	Сбалансированные и скоординированные меры по сокращению предложения и спроса на наркотики приводят к относительному дефициту отдельных видов и появлению новых	Совокупность государственных и негосударственных структур, ведущих единую, скоординированную политику в сфере незаконного оборота наркотиков способствует снижению уровня наркотизации в Республике
12.	Уровень занятости населения	Повышение либо снижение уровня безработицы сказывается на ситуации в сфере незаконного оборота наркотиков (это стимулирует совершение потребителями наркотиков общеуголовных преступлений в целях незаконного обогащения)	Наличие значительного количества незанятых в экономике граждан, в первую очередь, среди молодежи одно из условий детерминации наркотизма в социуме

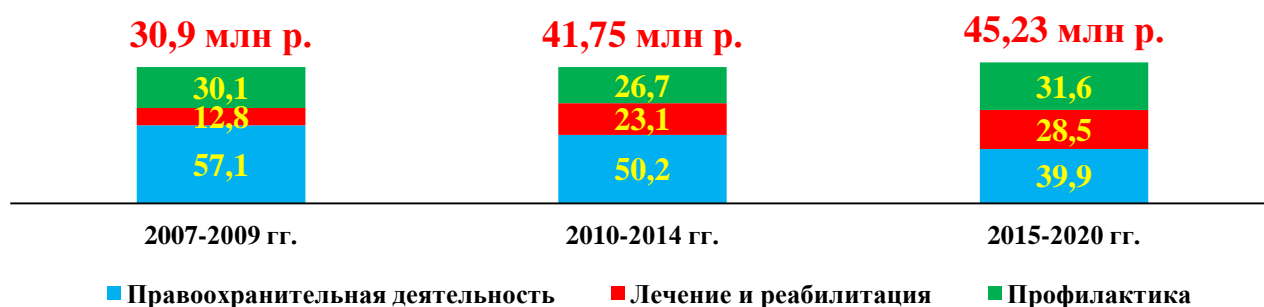
Таким образом, в рамках реализации Стратегии государственной антинаркотической политики, утвержденной Указом Президента Российской Федерации от 09.06.2010 № 690, в регионе проведены оперативно-розыскные мероприятия, направленные на пресечение незаконного оборота наркотических средств, психотропных, сильнодействующих веществ, их аналогов, производных и прекурсоров, противодействие организованным формам наркопреступности и подрыву ее экономических основ.

6. АНАЛИЗ ОСНОВНЫХ МЕРОПРИЯТИЙ В ОБЛАСТИ ПРОТИВОДЕЙСТВИЯ РАСПРОСТРАНЕНИЮ НЕМЕДИЦИНСКОГО ПОТРЕБЛЕНИЯ И НЕЗАКОННОГО ОБОРОТА НАРКОТИКОВ. ОЦЕНКА РЕАЛИЗАЦИИ РЕСПУБЛИКАНСКОЙ АНТИНАРКОТИЧЕСКОЙ ПРОГРАММЫ

Объем финансирования республиканских антинаркотических программ в 2001-2020 гг. составил 178,1 млн рублей.

Диаграмма 6.1

Соотношение расходов на правоохранительную деятельность, профилактику, лечение и реабилитацию наркозависимых в ходе реализации Республиканских целевых программ по противодействию злоупотреблению наркотиками и их незаконному обороту на 2007-2009, 2010-2014 и 2015-2020 гг., в %



В 2020 г. на реализацию подпрограммы «Противодействие злоупотреблению наркотиками и их незаконному обороту» государственной программы «Обеспечение общественной безопасности в Республике Башкортостан» на 2015-2020 гг. было направлено 7,4 млн р., из которых Государственным комитетом РБ по чрезвычайным ситуациям освоено 3,0 млн р., Министерством здравоохранения РБ – 2,2 млн р., Министерством молодежной политики и спорта РБ – 1,1 млн р., Министерством образования и науки РБ – 1,1 млн рублей.

Реализация мероприятий была направлена на решение следующих задач:

- формирование негативного общественного отношения к немедицинскому потреблению наркотиков;
- вовлечение населения к участию в мероприятиях по предупреждению правонарушений, связанных с незаконным оборотом наркотиков, профилактике наркомании, лечению, реабилитации и ресоциализации наркопотребителей;
- снижение доли больных наркоманией;
- повышение эффективности профилактики преступлений, связанных с незаконным оборотом наркотиков.

Учреждениями и ведомствами – участниками антинаркотической деятельности был обеспечен системный комплексный подход и слаженное взаимодействие при решении задач по противодействию незаконному обороту и потреблению наркотиков.

При участии всех субъектов антинаркотической деятельности издан сборник «Доклад о наркоситуации в Республике Башкортостан в 2019 году» (500 экз.), который направлен членам антинаркотической комиссии Республики Башкортостан и председателям антинаркотических комиссий муниципальных образований.

Правоохранительными органами республики в целях усиления противодействия организованным формам наркопреступности реализован комплекс организационно-практических мероприятий, позволивший в целом добиться определенных положительных результатов по пресечению деятельности ряда организованных преступных групп, ликвидации каналов поступления наркотических средств на территорию республики, подрыву экономических основ наркобизнеса.

Таблица 6.1

Уровень достижения целей программы и показателей эффективности ее реализации подпрограммы «Противодействие злоупотреблению наркотиками и их незаконному обороту»

№ п/п	Наименование целевого индикатора и показателя государственной программы	Значения целевого индикатора и показателя государственной программы		Абсолютное отклонение фактического значения целевого индикатора и показателя от его планового значения	Относительное отклонение фактического значения целевого индикатора и показателя от его планового значения, %
		план на текущий год	значение на конец отчетного периода		
1	Доля несовершеннолетних граждан, прошедших тестирование на наличие содержания наркотических веществ, в общем количестве несовершеннолетних граждан, в %	25,0	82,0	+57,0	228,0
2	Доля лиц, вовлеченных в проводимые органами образования, молодежной политики, спорта, культуры профилактические мероприятия, по отношению к общей численности населения, в %	66,0	85,0	+19,0	28,8
3	Доля больных наркоманией, длительность ремиссии у которых составляет не менее 6 месяцев, по отношению к общему числу состоящих на учете больных наркоманией, в %	40,0	50,7	+10,7	26,7
4	Объем изъятых из оборота наркотиков, в тыс. доз	1546	4831	+3285	212,5
5	Доля зарегистрированных тяжких и особо тяжких преступлений, связанных с незаконным оборотом наркотических средств, психотропных веществ и их прекурсоров или аналогов, сильнодействующих веществ, уголовные дела о которых находятся в производстве правоохранительных органов, в общем количестве зарегистрированных преступлений, связанных с незаконным оборотом наркотических средств, психотропных веществ и их прекурсоров или аналогов, сильнодействующих веществ, уголовные дела о которых находятся в производстве правоохранительных органов, в %	71,3	72,1	+0,8	1,12

Количественные характеристики индикаторов показали, что их фактические значения, отражающие деятельность заинтересованных министерств и ведомств, не отклоняются в худшую сторону от планируемых значений и по итогам 2020 г. достигнуты в полном объеме.

В 2020 г. на территории Республики Башкортостан действовали 63 муниципальных программы по противодействию злоупотреблению наркотиками и их незаконному обороту.

Координация деятельности территориальных структур федеральных органов исполнительной власти, всех республиканских органов исполнительной власти и органов местного самоуправления по противодействию незаконному обороту наркотиков и профилактике наркомании осуществлялась антинаркотической комиссией Республики Башкортостан (далее – АНК РБ). Целостный механизм подготовки и рассмотрения вопросов профилактики наркомании и противодействия наркопреступности в Республике Башкортостан является положительным фоном

при решении проблем распространения наркомании, консолидации усилий министерств, ведомств, общественных организаций и союзов, религиозных конфессий и граждан в антинаркотической деятельности.

С 2007 г. проведено 59 заседаний АНК РБ, на которых приняты конкретные решения с указанием исполнителей и сроков выполнения решений. Координация антинаркотической деятельности осуществляется посредством взаимодействия МВД по РБ с аппаратом АНК РБ, а также 70 муниципальными антинаркотическими комиссиями.

Таблица 6.2

Сведения о работе антинаркотической комиссии Республики Башкортостан

Год	Количество заседаний Комиссии	Количество рассмотренных вопросов
2007	1	1
2008	4	10
2009	4	6
2010	6	11
2011	4	14
2012	6	12
2013	5	15
2014	5	21
2015	4	14
2016	4	12
2017	4	12
2018	4	10
2019	4	10
2020	4	10

В настоящее время при АНК РБ действуют три рабочие группы:

- по организации мониторинга наркоситуации;
- по изучению наркоситуации в муниципальных районах и городских округах РБ;
- по вопросам раннего выявления наркопотребителей.

В 2020 г. состоялось 4 заседания АНК РБ с рассмотрением 10 вопросов, связанных с координацией работы по реализации программных мероприятий.

Состоялось 238 заседаний муниципальных антинаркотических комиссий, на которых рассмотрено свыше 600 актуальных вопросов, связанных с анализом наркоситуации, своевременным выявлением причин и условий, способствующих распространению наркомании и правонарушений в сфере незаконного оборота и потребления наркотиков, состоянием наркологической помощи, организацией и проведением профилактики немедицинского потребления наркотиков.

Работа муниципальных антинаркотических комиссий является одной из эффективных форм консолидации деятельности органов исполнительной власти и органов местного самоуправления по противодействию незаконному обороту и потреблению наркотиков. Их основными задачами являются реализация государственной политики в области противодействия незаконному обороту наркотиков, обеспечение разработки и организация выполнения антинаркотических программ на местном уровне.

В 2020 г. совместные усилия субъектов профилактики были направлены на повышение уровня межведомственного взаимодействия и координации в сфере противодействия незаконному обороту наркотиков, в т.ч. с использованием полномочий АНК РБ; повышение эффективности оперативно-розыскной и уголовно-

процессуальной деятельности; пресечение деятельности преступных сообществ и организованных групп, в т.ч. действующих в Интернет пространстве; осуществление контроля за миграционными потоками; перекрытие каналов контрабандного ввоза наркотиков; подрыв экономических основ наркобизнеса; ликвидацию очагов наркосодержащих растений; совершенствование системы мониторинга, прогнозирования и моделирования развития наркоситуации; дальнейшее совершенствование профилактической работы и антинаркотической пропаганды; развитие технологий раннего выявления наркопотребителей.

В целях привлечения внимания граждан к проблемам наркомании и наркопреступности, повышения уровня доверия к правоохранительным органам, формирования у подростков и молодежи антинаркотического мировоззрения, сотрудниками МВД по РБ во взаимодействии с заинтересованными министерствами и ведомствами в 2020 г. проводились профилактические антинаркотические мероприятия, в том числе наиболее значимые: мероприятия, приуроченные к Международному дню борьбы с наркоманией; интерактивные семинары для учащихся школ, ссузов, вузов; семинары для педагогов образовательных учреждений республики.

Организованы Всероссийская антинаркотическая акция «Сообщи, где торгуют смертью»; Всероссийская профилактическая антинаркотическая акция «Призывник».

Всего в 2020 г. с участием сотрудников органов внутренних дел проведено 8,5 тыс. профилактических мероприятий, в т.ч. 4134 лекций/бесед, 845 родительских собраний, 182 семинара-совещания. Мероприятия состоялись в образовательных учреждениях (3541), подростковых клубах (141), местах массового досуга (1248), на предприятиях (344), призывных пунктах (625). Охват профилактическими мероприятиями составил свыше 130 тыс. человек, в т.ч. 61 тыс. несовершеннолетних.

В средствах массовой информации размещено 2170 материалов, направленных на освещение деятельности сотрудников ОВД и профилактику наркомании, в том числе 286 – на телевидении, 104 – на радио, 474 – в газетах и журналах, 1306 – в электронных СМИ.

МВД по РБ организована работа по выявлению интернет-ресурсов пронаркотического содержания. В 2020 г. выявлено 3865 сайтов, информация по которым направлена в Роскомнадзор для принятия решения о блокировке ресурса или ограничения доступа, к 3034 сайтам доступ ограничен.

В целом мероприятия подпрограммы «Противодействие злоупотреблению наркотиками и их незаконному обороту» государственной программы «Обеспечение общественной безопасности» в Республике Башкортостан» на 2015-2020 гг., исполнение которых было предусмотрено в 2020 г., выполнены в полном объеме.

7. ОЦЕНКА СОСТОЯНИЯ НАРКОСИТУАЦИИ В РЕСПУБЛИКЕ БАШКОРТОСТАН

В соответствии с Методикой и порядком осуществления мониторинга, а также критериями оценки развития наркоситуации в Российской Федерации и ее субъектах, утвержденных протоколом заседания Государственного антинаркотического комитета от 15.02.2017 № 32 (с изменениями и дополнениями от 11.12.2017), оценка развития наркоситуации в субъекте Российской Федерации (по муниципальным образованиям и в целом) осуществляется по 5 критериям: «удовлетворительное», «напряженное», «тяжелое», «предкризисное», «кризисное». В графическом оформлении критерии оценки развития наркоситуации обозначаются следующими цветами: «удовлетворительное» – голубой; «напряженное» – зеленый; «тяжелое» – желтый; «предкризисное» – оранжевый; «кризисное» – красный.

Критерии оценки развития наркоситуации определяются по 4 параметрам оценки наркоситуации:

– **масштабы незаконного оборота наркотиков** (включает показатели оценки наркоситуации в регионе и муниципальных образованиях: удельный вес наркопреступлений в общем количестве зарегистрированных преступных деяний, вовлеченность наркопотребителей в незаконный оборот наркотиков, криминогенность наркомании, удельный вес лиц, осужденных за совершение наркопреступлений, в общем числе осужденных лиц, удельный вес молодежи в общем числе лиц, осужденных за совершение наркопреступлений);

– **масштабы немедицинского потребления наркотиков** (включает показатель оценки наркоситуации в регионе и муниципальных образованиях: оценочная распространенность употребления наркотиков (по данным социологического опроса));

– **обращаемость за наркологической медицинской помощью** (включает показатели оценки наркоситуации в регионе и муниципальных образованиях: общая заболеваемость наркоманией и обращаемость лиц, употребляющих наркотики с вредными последствиями, первичная заболеваемость наркоманией и первичная обращаемость лиц, употребляющих наркотики с вредными последствиями);

– **смертность от употребления наркотиков** (содержит показатель оценки наркоситуации в регионе: смертность, связанная с острым отравлением наркотиками, по данным судебно-медицинской экспертизы).

По итогам 2020 г. в соответствии с критериями оценки развития наркоситуации в Российской Федерации и ее субъектах наркообстановка в Республике Башкортостан сложилась следующим образом.

Раздел 1. Масштабы незаконного оборота наркотиков

Данный показатель формируется из следующих трех составляющих.

1.1. Удельный вес наркопреступлений в общем количестве зарегистрированных преступных деяний

В 2020 г. состояние наркоситуации по удельному весу выявленных правоохранительными органами наркопреступлений в общем количестве зарегистрированных преступных деяний ухудшилось с «*тяжелого*» (9,82%) до «*предкризисного*» (10,07%). В то же время это свидетельствует об активизации органов правопорядка по выявлению данных латентных преступных деяний.

В разрезе муниципальных образований по указанному показателю «кризисное» состояние отмечается в гг. Кумертау (16,7%), Салавате (15,1%) и Мелеузовском районе (15,5%). «Предкризисное» наблюдается в гг. Уфе (13,9%), Нефтекамске (13,4%), Стерлитамаке (10,7%), Белебеевском (11,3%), Ишимбайском (10,4%) и Туймазинском (11,7%) районах, «тяжелое» – в г.Октябрьском (9,6%), Белорецком (9,3%), Бирском (8,0%), Благовещенском (8,2%), Дюртюлинском (8,6%), Уфимском (8,2%) и Учалинском (7,9%) районах. «Напряженная» ситуация отмечается в г.Сибее (6,9%), Краснокамском (5,5%), Стерлитамакском (6,4%), Шаранском (5,6%) и Янаульском (6,7%) районах. В остальных 42 административно-территориальных образованиях, включая ЗАТО г.Межгорье, состояние «удовлетворительное».

1.2. Вовлеченность наркопотребителей в незаконный оборот наркотиков

В 2020 г. состояние вовлеченности наркопотребителей в незаконный оборот наркотиков принципиально не изменилось и остается **«кризисным»** (23,3%, 2019 г. – 25,3%).

По указанному показателю «предкризисное» состояние зафиксировано в Бакалинском, Дуванском и Калтасинском районах, тяжелое – в Абзелиловском районе. В остальных 59 административно-территориальных образованиях республики, включая ЗАТО г.Межгорье, состояние «кризисное».

1.3. Криминогенность наркомании (влияние наркотизации на криминогенную обстановку)

В 2020 г. состояние криминогенности наркомании (влияние наркотизации на криминогенную обстановку) улучшилось с **«напряженного»** (27,7%) до **«удовлетворительного»** (8,3%).

В разрезе муниципальных образований по данному показателю «кризисное» состояние отмечается в Бураевском, «тяжелое» – г.Сибее, Кигинском и Кугарчинском районах, «напряженное» – в Белебеевском, Белокатайском, Кармаскалинском, Куюргазинском, Мишкинском, Янаульском районах и ЗАТО Межгорье. В остальных 52 административно-территориальных образованиях состояние «удовлетворительное».

1.4. Удельный вес лиц, осужденных за совершение наркопреступлений, в общем числе осужденных лиц

По данным Управления Судебного департамента в РБ (сведения Верховного суда Республики Башкортостан, городских и районных федеральных судов, мировых судов) в 2020 г. состояние по удельному весу лиц, осужденных за совершение наркопреступлений, в общем числе осужденных улучшилось с **«тяжелого»** (14,36%) до **«напряженного»** (10,97%).

В разрезе муниципальных образований по указанному показателю «кризисное» состояние не отмечается ни в одном муниципальном образовании, «предкризисное» зафиксировано гг. Уфе и Салавате, «тяжелое» – в гг. Кумертау, Октябрьском, Стерлитамаке, Белебеевском и Туймазинском районах, «напряженное» – в г.Нефтекамске, Белорецком, Ишимбайском, Мелеузовском и Уфимском районах, «удовлетворительное» – в остальных 51 муниципальном образовании, включая ЗАТО г.Межгорье.

1.5. Удельный вес молодежи в общем числе лиц, осужденных за совершение наркопреступлений

Согласно сводным данным Управления Судебного департамента в РБ в 2020 г. удельный вес молодежи в общем числе лиц, осужденных за совершение наркопреступлений, сократился с 40,5% до 35,8%, но состояние данного показателя принципиально не изменилось и остается **«напряженным»**.

В разрезе муниципальных образований по указанному показателю «кризисное» состояние не зафиксировано, «предкризисное» – в Благовещенском и Кушнаренковском районах, «тяжелое» – в гг. Уфе, Сибее и Кармаскалинском районе, «напряженное» – в гг. Салавате, Стерлитамаке, Абзелиловском, Бижбулякском, Благоварском, Давлекановском, Мелеузовском и Уфимском районах. В остальных 50 административно-территориальных образованиях, включая ЗАТО г.Межгорье, состояние «удовлетворительное».

В целом по разделу «Масштабы незаконного оборота наркотиков» в Республике Башкортостан состояние сводных показателей принципиально не изменилось и остается «тяжелым».

В разрезе муниципальных образований по указанному показателю «кризисного» и «предкризисного» состояния не зафиксировано ни в одном муниципалитете, «тяжелое» – в гг. Уфе, Кумертау, Нефтекамске, Октябрьском, Сибее, Стерлитамаке, Белебеевском, Благовещенском, Бураевском, Ишимбайском, Мелеузовском, Туймазинском и Уфимском районах. В остальных 50 административно-территориальном образовании, включая ЗАТО г.Межгорье, состояние «напряженное».

Раздел 2. Масштабы немедицинского потребления наркотиков

Оценочная распространенность употребления наркотиков (по данным социологических исследований, на 100 тыс. населения), по данным проведенного в 2020 г. социологического исследования, принципиально не изменилась и составляет 1,83, и оценивается как **«напряженная»** (2019 г. – 1,78).

Раздел 3. Обращаемость за наркологической медицинской помощью

Данный показатель формируется из следующих трех составляющих.

3.1. Общая заболеваемость наркоманией и обращаемость лиц, употребляющих наркотики с вредными последствиями

В 2020 г. состояние общей заболеваемости наркоманией и обращаемости лиц, употребляющих наркотики с вредными последствиями принципиально не изменилось и остается **«удовлетворительным»** (227,3 в расчете на 100 тыс. населения), что соответствует уровню 2019 г. (225,3).

В разрезе муниципальных образований по указанному показателю «кризисного» и «предкризисного» состояния не зафиксировано, «тяжелое» – в г.Уфе (399,7) и Туймазинском районе (453,5), «напряженное» – в г.Стерлитамаке (298,9). В остальных 60 административно-территориальных образованиях, включая ЗАТО г.Межгорье, состояние «удовлетворительное».

3.2. Первичная заболеваемость наркоманией

Состояние первичной заболеваемости наркоманией оценивается как **«удовлетворительное»** – 7,2 на 100 тыс. населения, как и в 2019 г. (6,3).

Во всех 63 административно-территориальных образованиях, включая ЗАТО г.Межгорье, состояние «удовлетворительное».

3.3. Первичная обращаемость лиц, употребляющих наркотики с вредными последствиями

В 2020 г. состояние первичной обращаемости лиц, употребляющих наркотики с вредными последствиями, принципиально не изменилось и остается **«тяжелым»** (35,5 на 100 тыс. населения), что соответствует показателю прошлого года (33,2).

В разрезе муниципальных образований по указанному показателю «удовлетворительное» состояние зафиксировано в Бакалинском (58,3 в расчете на 100 тыс. населения), Белебеевском (54,4), Давлекановском (128,1), Караидельском (61,1), Учалинском (94,4) и Чишминском (55,7) районах, где ведется системная работа по постановке наркопотребителей на профилактический учет. «Напряженная» ситуация отмечается в гг. Уфе (46,7), Стерлитамаке (48,8) и Шаранском районе (46,5), «тяжелая» – в гг. Кумертау (39,5), Нефтекамске (33,7), Салавате (41,9), Сибее (35,6), Буздякском (34,3), Гафурийском (32,6), Иглинском (35,0), Ишимбайском (36,1), Мелеузовском (40,7), и Туймазинском (34,4) районах, «предкризисная» – в гг. Агидели (28,1) и Октябрьском (26,3), Благовещенском (26,8), Дюртюлинском (28,3), Кармаскалинском (28,7) и Миякинском (28,8) районах. В остальных 38 административно-территориальных образованиях, включая ЗАТО г.Межгорье, состояние «кризисное».

В целом состояние показателя «Обращаемость за наркологической медицинской помощью» за 2020 г. принципиально не изменилось и остается «напряженным».

В разрезе муниципальных образований «удовлетворительное» состояние данного показателя отмечается в Бакалинском, Белебеевском, Давлекановском, Караидельском, Учалинском, Чишминском и Шаранском районах. В остальных 56 административно-территориальных образованиях, включая ЗАТО г.Межгорье, состояние данного показателя «напряженное». Улучшению данного показателя будет способствовать активизация работы субъектов антинаркотической деятельности по раннему выявлению наркопотребителей, постановке их на профилактический учет в сочетании с качественной работой по достижению цели прекращения подучетными лицами немедицинского потребления наркотиков в течение года и снятия их с профилактического учета, не допуская перевода указанных лиц в категорию «больные наркоманией».

Раздел 4. Смертность от употребления наркотиков

В 2020 г. состояние смертности, связанной с острым отравлением наркотиками, по данным Бюро судебно-медицинской экспертизы, в сравнении с 2019 г. ухудшилось с **«удовлетворительного»** (1,33 в расчете на 100 тыс. населения) до **«напряженного»** (2,72), что связано с увеличением случаев смертельных отравлений наркотическими средствами (с 55 до 104) при некотором снижении смертности от передозировки психотропными веществами (с 8 до 6).

По данным специалистов Республиканского наркодиспансера № 1 Минздрава Республики Башкортостан, рост смертности от отравления наркотиками в определенной степени может являться следствием изменения социально-экономической ситуации в условиях распространения коронавирусной инфекции, поскольку социальная изоляция является одним из компонентов риска развития отравлений наркотиками. Для улучшения ситуации требуется проведение дополнительных профилактических мероприятий, а также правоохранительных мер по пресечению каналов поставки синтетических наркотиков, в т.ч. метадона.

Указанный показатель учитывается только по Республике Башкортостан в целом. Тем не менее, по обозначенному показателю «кризисное» состояние не зафиксировано ни в одном муниципальном образовании, «предкризисное» – в Федоровском районе (6,24), «тяжелое» – в г.Октябрьском (4,38), Белорецком (4,01), Краснокамском (3,83), Кугарчинском (3,64), Туймазинском (3,82), Учалинском (4,29), Чекмагушевском (3,60), Шаранском (5,16) и Янаульском (4,61) районах, «напряженное» – в г.Салавате (2,66), г.Стерлитамаке (2,17), Альшеевском (2,72), Благовещенском (2,06), Давлекановском (2,56), Дуванском (3,26), Стерлитамакском (2,28) и Уфимском (2,01) районах. В остальных 44 административно-территориальных образованиях, включая ЗАТО г.Межгорье, состояние «удовлетворительное».

Согласно сводной оценке состояния наркоситуации, в соответствии с методикой Государственного антинаркотического комитета, в 2020 г. общая оценка состояния наркоситуации в Республике Башкортостан характеризовалась как «напряженная», что соответствует оценкам 2012-2019 гг.

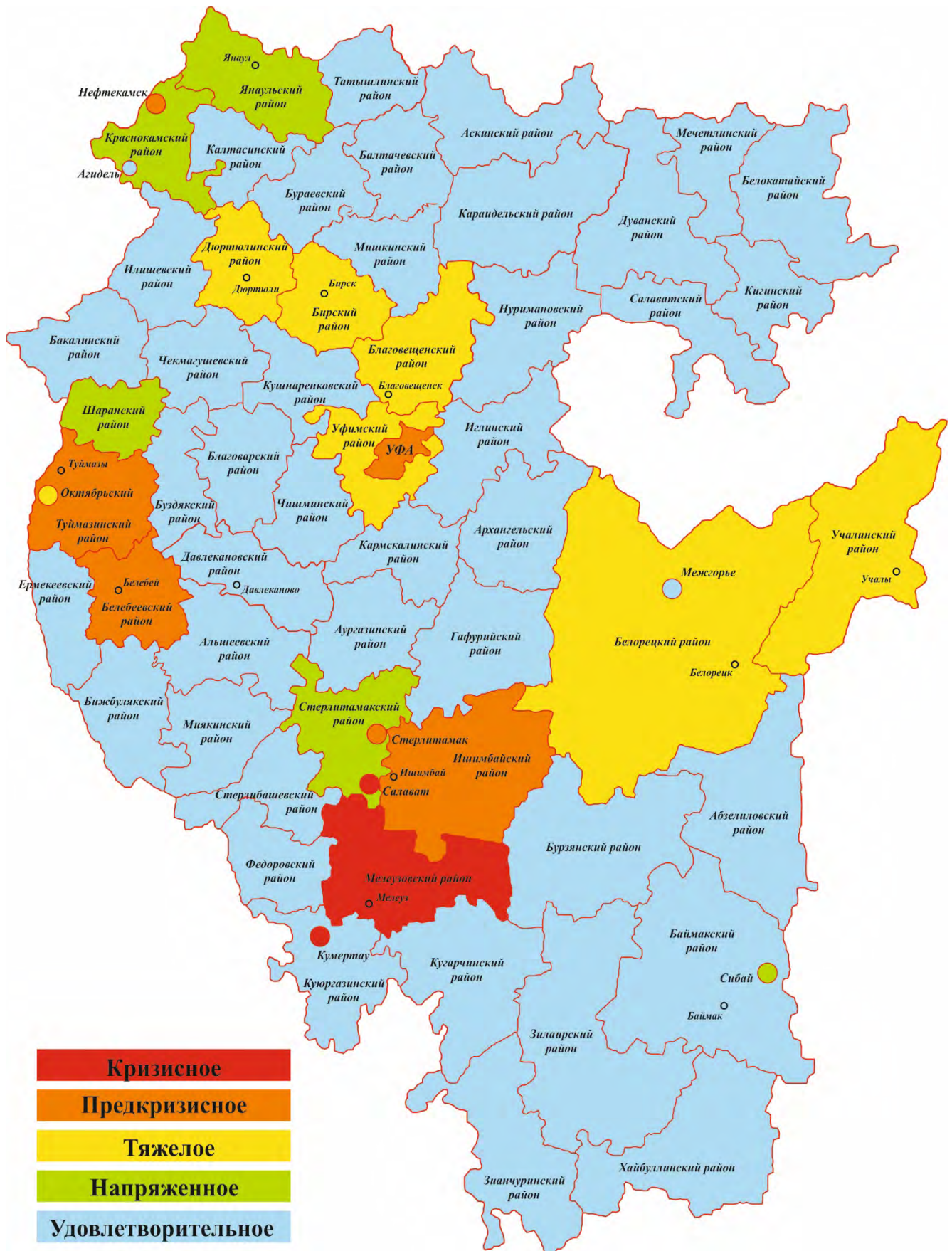
В разрезе административно-территориальных образований «кризисное» и «предкризисное» состояние наркоситуации не отмечено ни в одном муниципальном образовании, «тяжелое» – в 3 муниципалитетах (гг. Уфа, Салават и Туймазинский район), «удовлетворительное» – в 3 муниципалитетах (Бакалинский, Караидельский и Чишминский районы). В остальных 57 административно-территориальных образованиях состояние характеризуется как «напряженное».

В целом, в сравнении с 2019 г. в 49 муниципальных образованиях наркоситуация в течение 2020 г. не изменилась. Ухудшения наркоситуации не допущено ни в одном муниципальном образовании. Улучшилась наркоситуация в 14 муниципалитетах: с «тяжелого» до «напряженного» состояния наркоситуация улучшилась в гг. Агидель, Кумертау, Нефтекамск, Октябрьский, Стерлитамак, в Баймакском, Белорецком, Бирском, Благовещенском, Дюртюлинском и Зилаирском районах, и с «напряженного» до «удовлетворительного» – в Бакалинском, Караидельском и Чишминском районах.

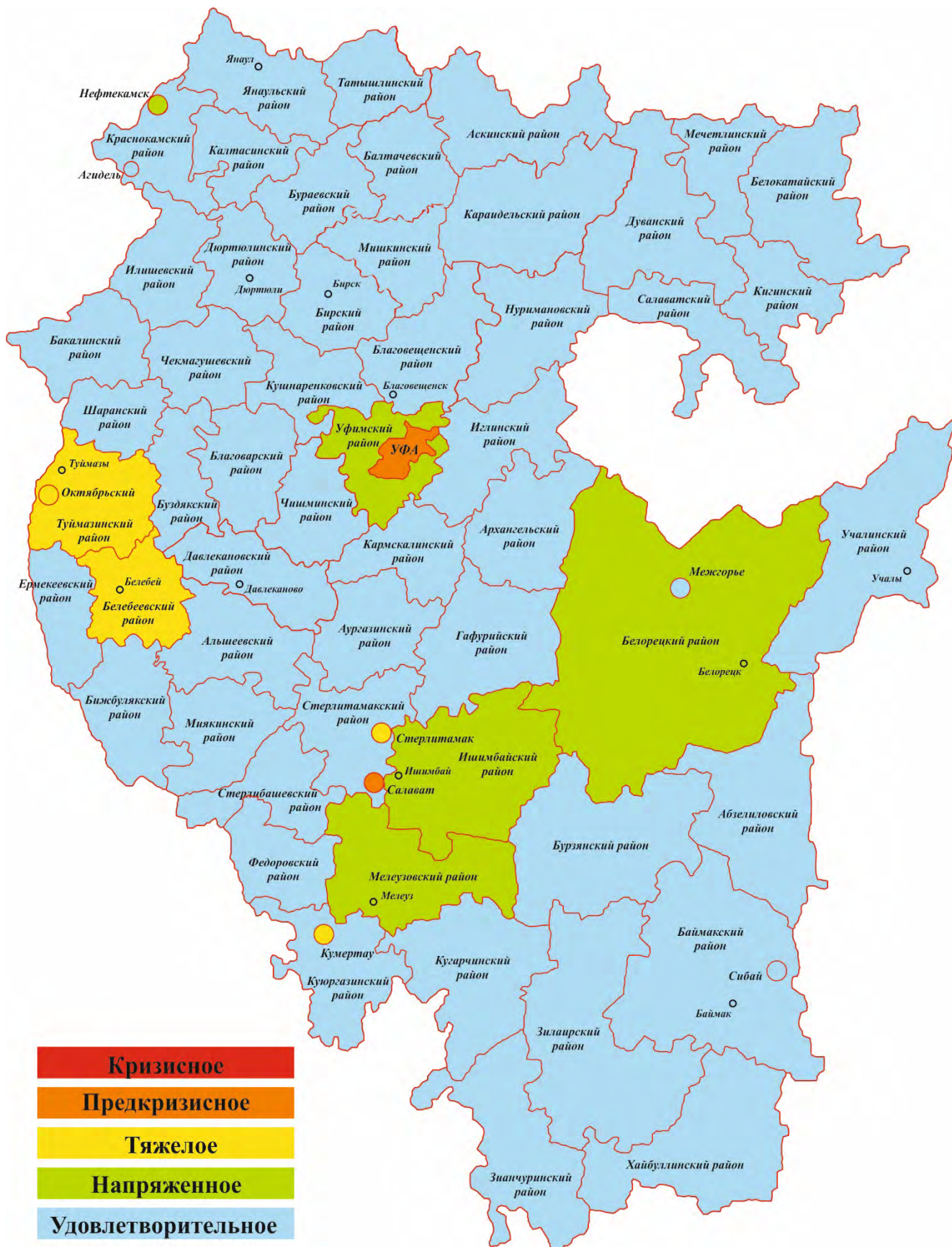
Результаты мониторинга показывают наличие прямой связи состояния наркоситуации с реализуемыми в Республике Башкортостан мероприятиями в рамках Стратегии государственной антинаркотической политики Российской Федерации до 2020 года, подпрограммы «Противодействие злоупотреблению наркотиками и их незаконному обороту» государственной программы «Обеспечение общественной безопасности в Республике Башкортостан» на 2015-2020 гг. и муниципальных антинаркотических программ.

В целом, состояние наркоситуации в Республике Башкортостан по базовым индикаторам относительно лучше среднероссийских показателей. Однако, несмотря на достигнутые в большинстве перечисленных показателей положительные результаты антинаркотической работы, необходима *активизация дальнейшей целенаправленной работы правоохранительных органов по пресечению организованной наркопреступности, совершенствованию профилактической составляющей, в том числе в области раннего выявления наркопотребителей, деятельности заинтересованных министерств и ведомств по постановке наркопотребителей на учет, оказанию им квалифицированной помощи, предупреждению смертности, связанной с потреблением наркотических средств, психотропных и новых потенциально опасных психоактивных веществ.*

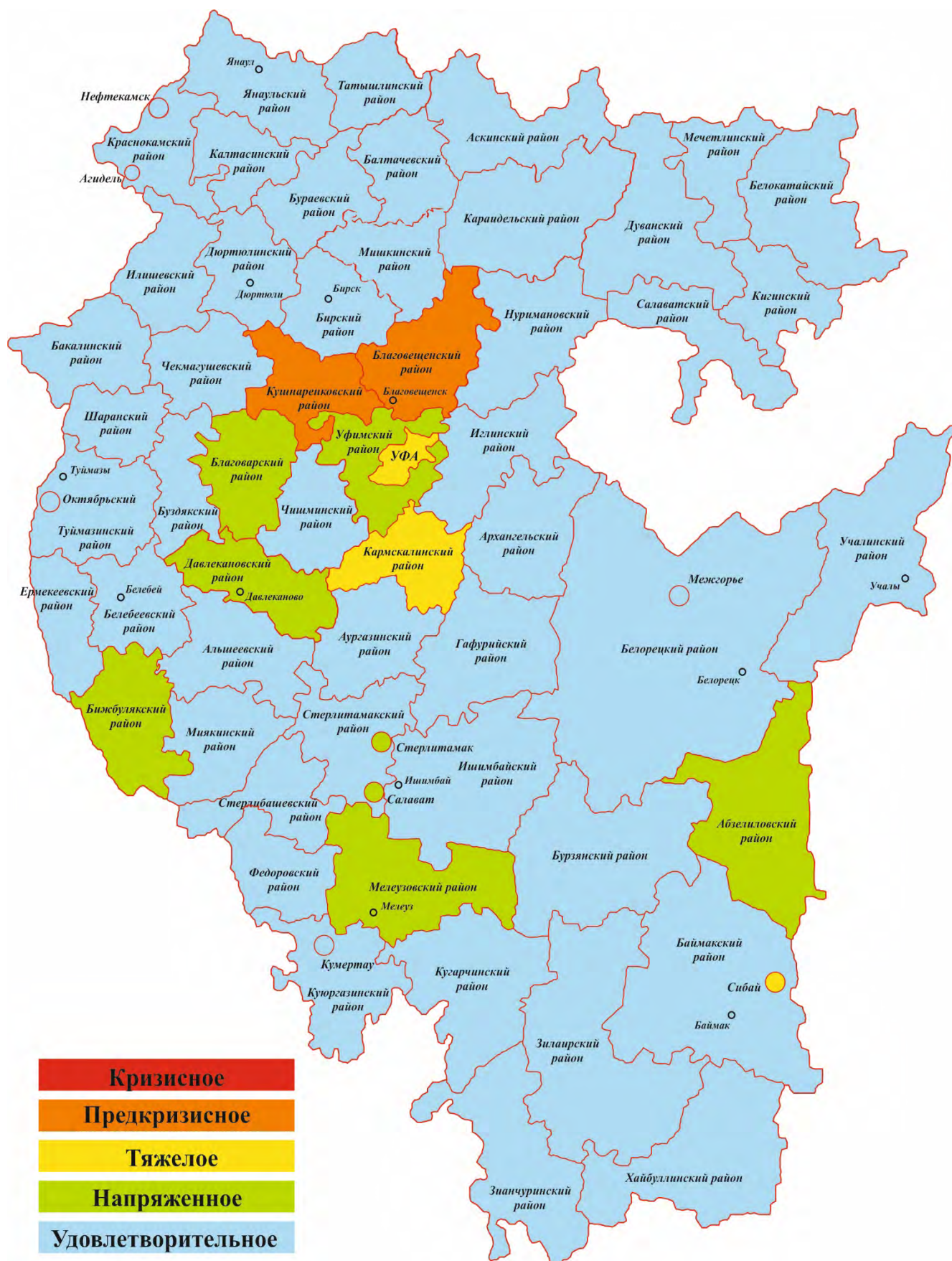
Удельный вес наркопреступлений
в общем количестве зарегистрированных преступных деяний



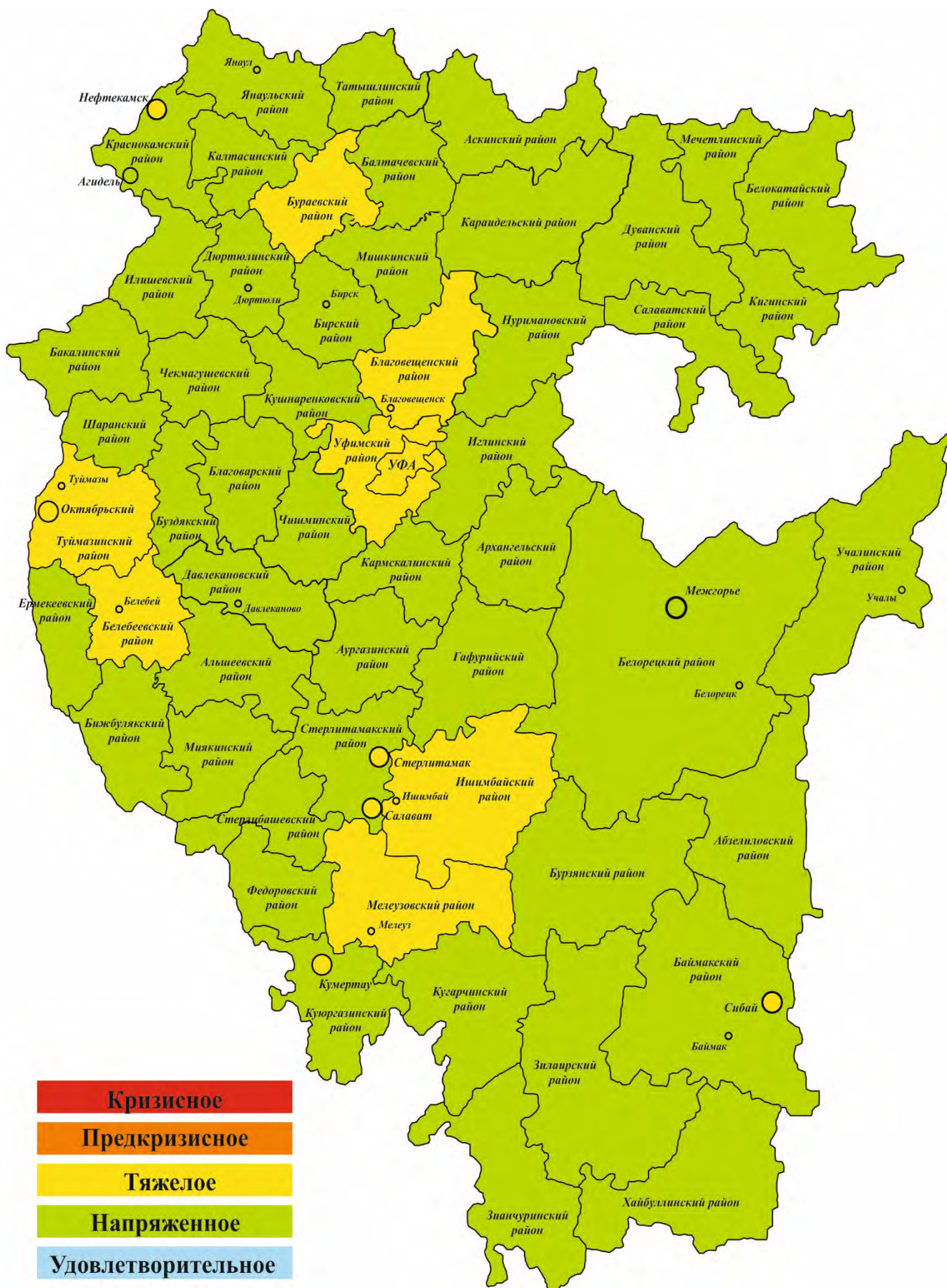
Удельный вес лиц, осужденных за совершение наркопреступлений,
в общем числе осужденных лиц



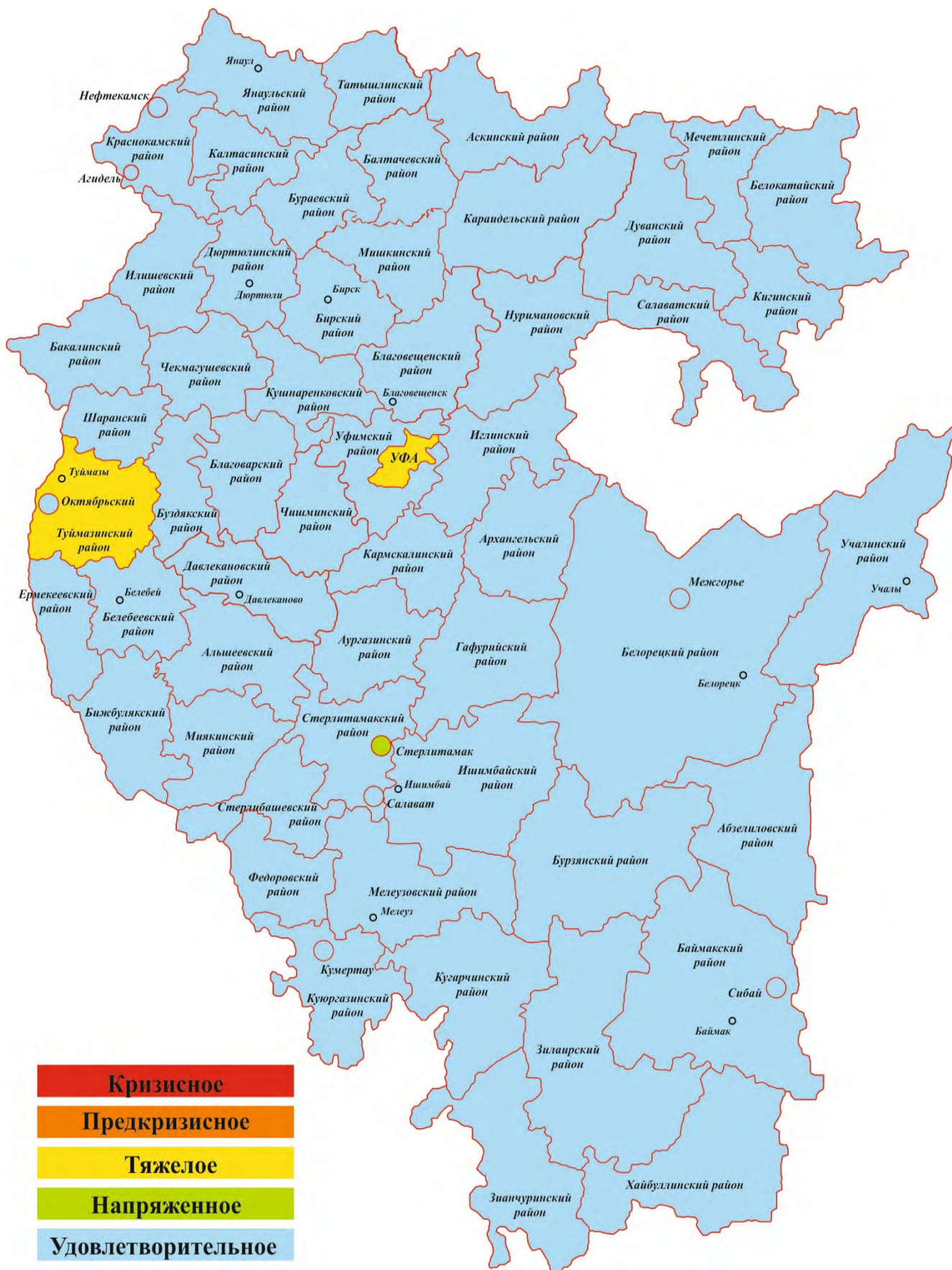
Удельный вес молодежи в общем числе лиц, осужденных за совершение наркопреступлений



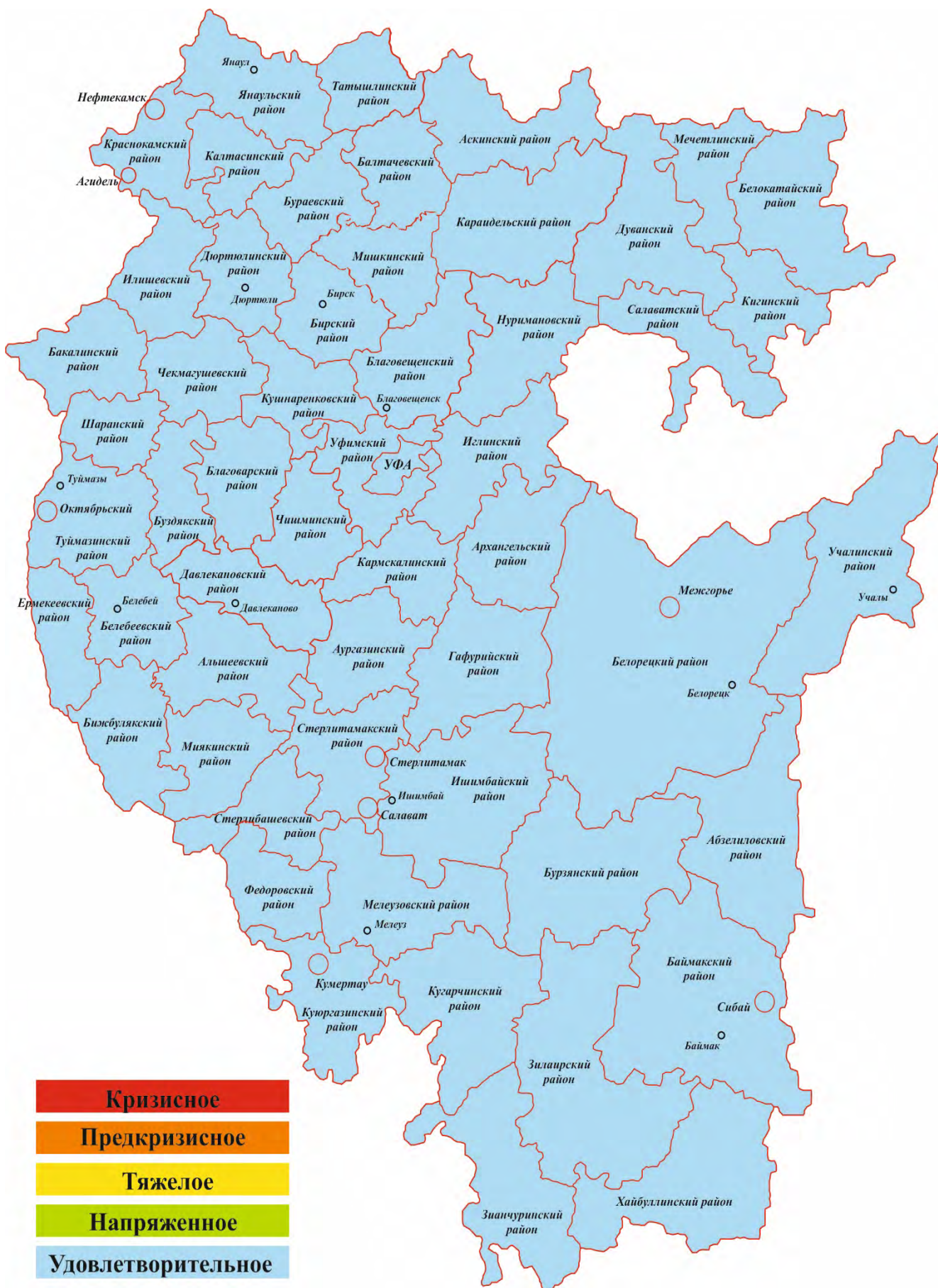
Масштабы незаконного оборота наркотиков



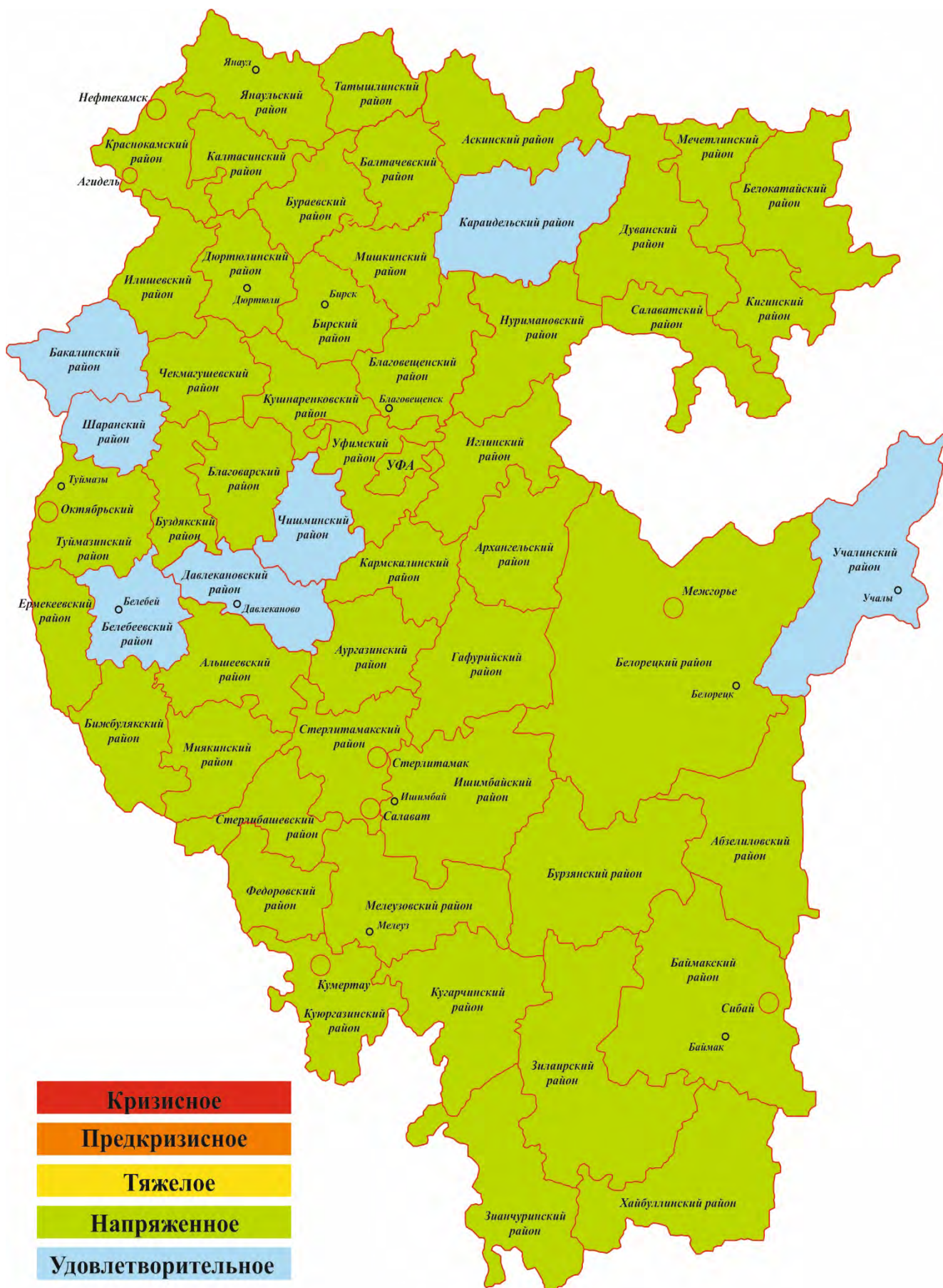
Общая заболеваемость наркоманией и обращаемость лиц, употребляющих наркотики с вредными последствиями



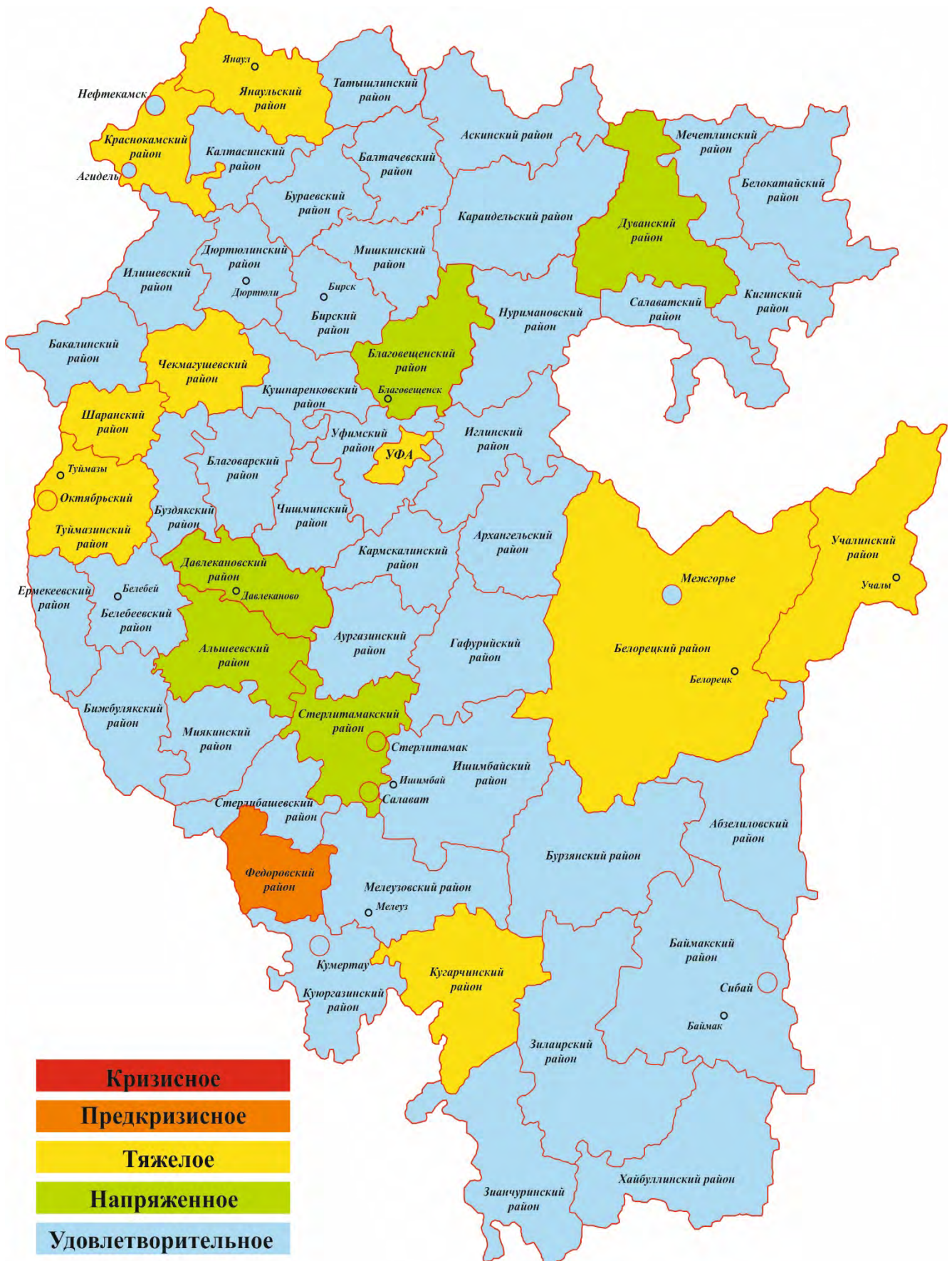
Первичная заболеваемость наркоманий



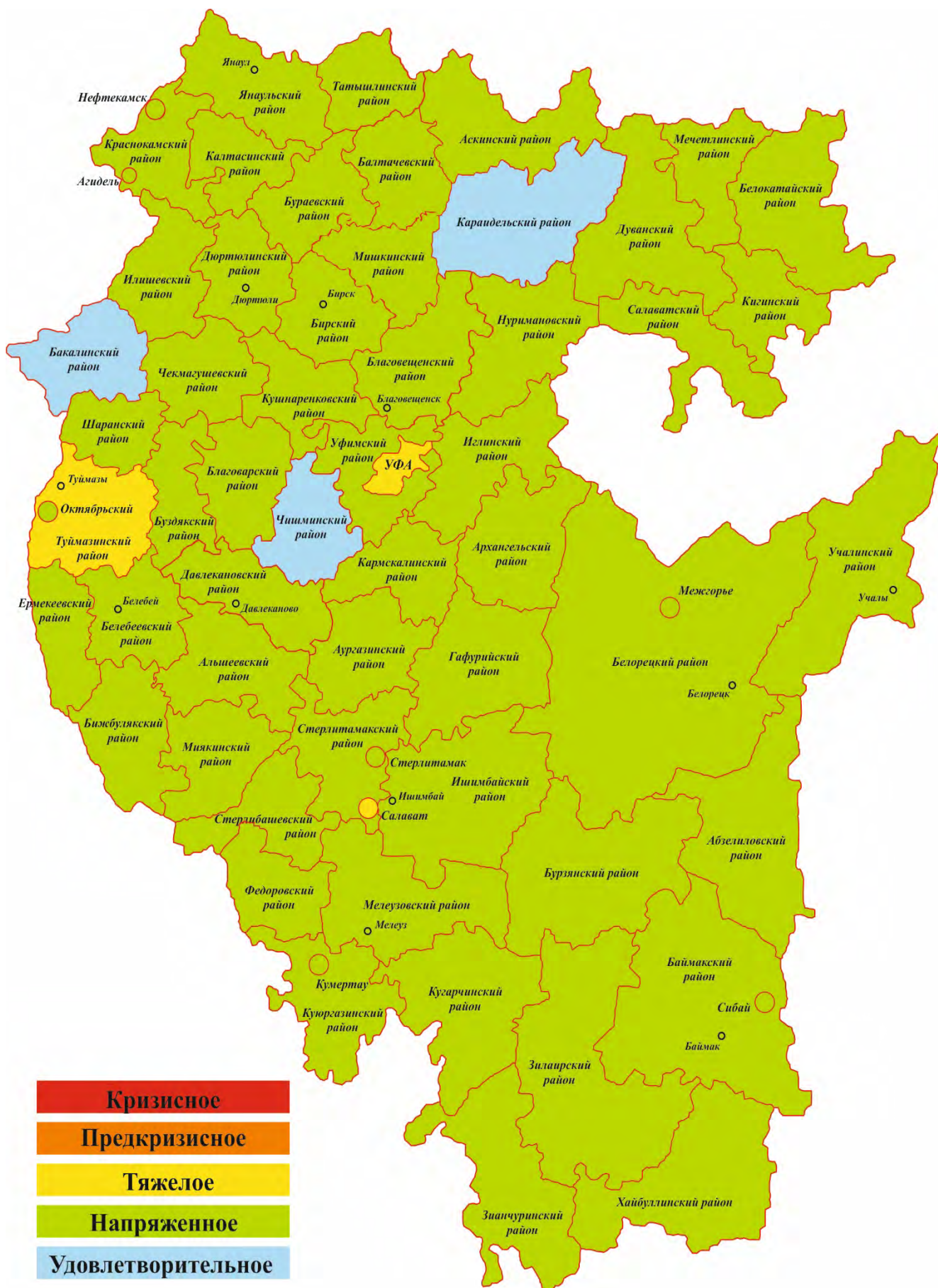
Обращаемость за наркологической медицинской помощью



**Смертность, связанная с острым отравлением наркотиками
(по данным Бюро судебно-медицинской экспертизы)**



Состояние наркоситуации в Республике Башкортостан в 2020 году



КРИТЕРИИ ОЦЕНКИ РАЗВИТИЯ НАРКОСИТУАЦИИ В РЕСПУБЛИКЕ БАШКОРТОСТАН

№ п/п	Параметры оценки наркоситуации	Показатель оценки наркоситуации	Критерии состояния наркоситуации				
			удовлетворительное	напряженное	тяжелое	предкризисное	кризисное
1.	Масштабы незаконного оборота наркотиков	Удельный вес наркопреступлений в общем количестве зарегистрированных преступных деяний (%) ¹ 10,07 % (2019 г. – 9,82%)	до 5 %	свыше 5 % до 7 %	свыше 7 % до 10 %	свыше 10 % до 15 %	свыше 15 %
		Вовлеченность наркопотребителей в незаконный оборот наркотиков (%) ² 31,6% (2019 г. – 25,3 %)	до 2 %	свыше 2 % до 4 %	свыше 4 % до 7 %	свыше 7% до 12 %	свыше 12 %
		Криминогенность наркомании (влияние наркотизации на криминогенную обстановку) (%) ³ 24,3% (2019 г. – 27,7 %)	до 20 %	свыше 20 % до 30 %	свыше 30 % до 40 %	свыше 40 % до 50 %	свыше 50 %
		Удельный вес лиц, осужденных за совершение наркопреступлений, в общем числе осужденных лиц (%) ⁴ 10,97 % (2019 г. – 14,36 %)	до 8 %	свыше 8 % до 12 %	свыше 12 % до 16 %	свыше 16 % до 25 %	свыше 25 %
		Удельный вес молодежи в общем числе лиц, осужденных за совершение наркопреступлений (%) ⁵ 35,79 (2019 г. – 40,48 %)	до 35 %	свыше 35 % до 45 %	свыше 45 % до 60 %	свыше 60 % до 70 %	свыше 70 %
2.	Масштабы немедицинского потребления наркотиков	Оценочная распространенность употребления наркотиков (по данным социологических исследований) (%) ⁶ 1,83 % (2019 г. – 1,78%)	до 0,5 %	свыше 0,5 % до 2 %	свыше 2 % до 5 %	свыше 5 % до 7 %	свыше 7 %
3.	Обращаемость за наркологической медицинской помощью	Общая заболеваемость наркоманией и обращаемость лиц, употребляющих наркотики с вредными последствиями (на 100 тыс. населения) ⁷ 227,3 (2019 г. – 225,3)	до 290	свыше 290 до 350	свыше 350 до 485	свыше 485 до 582	свыше 582
		Первичная заболеваемость наркоманией (на 100 тыс. населения) ⁸ 7,2 (2019 г. – 6,3)	до 16	свыше 16 до 20	свыше 20 до 25	свыше 25 до 30	свыше 30
		Первичная обращаемость лиц, употребляющих наркотики с вредными последствиями (на 100 тыс. населения) ⁹ 35,5 (2019 г. – 33,2)	свыше 50	свыше 42 до 50	свыше 30 до 42	свыше 25 до 30	менее 25
4.	Смертность от употребления наркотиков	Смертность, связанная с острым отравлением наркотиками, по данным судебно-медицинской экспертизы (на 100 тыс. населения) ¹⁰ 2,72 (2019 г. – 1,56)	до 2	свыше 2 до 3,5	свыше 3,5 до 6	свыше 6 до 8	свыше 8

1 Расчет показателя «Удельный вес наркопреступлений в общем количестве зарегистрированных преступных деяний» проводится по формуле:

$$Q = K * 100 / K_0$$

Q – Удельный вес наркопреступлений в общем количестве зарегистрированных преступных деяний (%);

K – количество зарегистрированных преступлений в сфере незаконного оборота наркотиков, всего;

K₀ – общее количество зарегистрированных преступлений.

$$Q = 5630 * 100 / 55883 = 10,07.$$

2 Расчет показателя «Вовлеченность наркопотребителей в незаконный оборот наркотиков» проводится по формуле:

$$K_p = (P_p + P_a) * 100 / S$$

K_p – вовлеченность наркопотребителей;

P_p – число лиц, совершивших общеуголовные преступления и состоящих на учете в наркологических диспансерах в связи с наркоманией или потреблением наркотиков с вредными последствиями;

P_a – число лиц, совершивших административные правонарушения и состоящих на учете в наркологических диспансерах в связи с наркоманией или потреблением наркотиков с вредными последствиями;

S – число лиц, зарегистрированных в учреждениях Минздрава России с диагнозами «синдром зависимости от наркотических веществ (наркомания)» и «пагубное (с вредными последствиями) потребление наркотиков».

$$K_p = (1290 + 1609) * 100 / 9180 = 31,6.$$

3 Расчет показателя «Криминогенность наркомании (влияние наркотизации на криминогенную обстановку)» проводится по формуле:

$$U_p = (K + K_a) * 100 / K_0$$

U_p – криминогенность наркомании (влияние наркотизации на криминогенную обстановку);

K – количество наркопреступлений, совершенных лицами в состоянии наркотического опьянения;

K_a – количество наркопреступлений, совершенных потребителями наркотических средств и психотропных веществ;

K₀ – общее количество зарегистрированных наркопреступлений.

$$U_p = (75 + 1290) * 100 / 5630 = 24,3.$$

4 Расчет показателя «Удельный вес лиц, осужденных за совершение наркопреступлений, в общем числе осужденных лиц» проводится по формуле:

$$L = P_{no} * 100 / P_o$$

L – удельный вес лиц, осужденных за совершение наркопреступлений, в общем числе осужденных лиц;

P_{no} – число лиц, осужденных за совершение преступлений в сфере незаконного оборота наркотиков (по основной и дополнительной квалификации);

P_o – общее число осужденных лиц.

$$L = 1671 * 100 / 15235 = 10,97.$$

5 Расчет показателя «Удельный вес молодежи в общем числе лиц, осужденных за совершение наркопреступлений» проводится по формуле:

$$P_m = (P_l + P_u) * 100 / P_{no}$$

P_m – удельный вес молодежи в общем числе лиц, осужденных за совершение наркопреступлений;

P_l – число несовершеннолетних лиц, осужденных за совершение наркопреступлений (по основной и дополнительной квалификации);

P_u – число лиц в возрасте 18–29 лет, осужденных за совершение наркопреступлений (по основной и дополнительной квалификации);

P_{no} – число лиц, осужденных за совершение преступлений в сфере незаконного оборота наркотиков (по основной и дополнительной квалификации).

$$P_m = (22 + 577) * 100 / 1671 = 35,79.$$

6 Расчет показателя «Оценочная распространенность употребления наркотиков (по данным социологических исследований)» проводится по формуле:

$$M = S_{np} * 100 / S_o$$

$$S_{np} = O_1 + O_2 + O_3 + O_4$$

M – оценочная распространенность употребления наркотиков (по данным социологических исследований);

S_o – общее число респондентов, опрошенных в рамках проведения социологического исследования;

S_{np} – общее число респондентов, положительно ответивших на вопрос № 22 (пункты 2, 3, 4) Приложения № 2 к Методике (Образец анкеты для проведения массового опроса населения);

O1 – вариант ответа 2 вопроса № 22 Приложение № 2 к Методике «Употребляю редко (от случая к случаю, не каждый месяц)»;

O2 – вариант ответа 3 вопроса № 22 Приложение № 2 к Методике «Употребляю регулярно (раз в месяц и чаще)»;

O3 – вариант ответа 4 вопроса № 22 Приложение № 2 к Методике «Употребляю постоянно (несколько раз в неделю)»;

O4 – вариант ответа 5 вопроса № 22 Приложение № 2 к Методике «Употребляю ежедневно».

$$S_{np} = 29+26+16+3 = 74.$$

$$M = 74*100/4040 = 1,83.$$

7 Расчет показателя «Общая заболеваемость наркоманией и обращаемость лиц, употребляющих наркотики с вредными последствиями» проводится по формуле:

$$Z = S*100\ 000/S_n$$

Z – общая заболеваемость наркоманией и обращаемость лиц, употребляющих наркотики с вредными последствиями;

S – число лиц, зарегистрированных в учреждениях Минздрава России с диагнозами «синдром зависимости от наркотических веществ (наркомания)» и «пагубное (с вредными последствиями) потребление наркотиков»;

S_n – численность населения на конец отчетного периода.

$$Z = (4333+4847) *100\ 000 / 4038151 = 227,3.$$

8 Расчет показателя «Первичная заболеваемость наркоманией» проводится по формуле:

$$P_n = A_p*100\ 000/S_n$$

P_n – первичная заболеваемость;

A_p – число лиц с впервые в жизни установленным диагнозом наркомания;

S_n – численность населения на конец отчетного периода.

$$P_n = 289*100\ 000 / 4038151 = 7,2.$$

9 Расчет показателя «Первичная обращаемость лиц, употребляющих наркотики с вредными последствиями» проводится по формуле:

$$P_v = B_p*100\ 000/S_n$$

P_v – первичная обращаемость;

B_p – число лиц с впервые в жизни установленным диагнозом употребление наркотиков с вредными последствиями;

S_n – численность населения на конец отчетного периода.

$$P_v = 1435*100\ 000 / 4038151 = 35,5.$$

10 Показатель «Смертность, связанная с острым отравлением наркотиками, по данным судебно-медицинской экспертизы» рассчитывается по формуле:

$$D = (D_n+D_p)*100\ 000/ S_n$$

D – смертность, связанная с острым отравлением наркотиками, по данным судебно-медицинской экспертизы;

D_n – количество случаев смертельных отравлений наркотическими средствами;

D_p – количество случаев смертельных отравлений психотропными веществами;

S_n – численность населения на конец отчетного периода.

Расчет показателя осуществляется только по субъектам Российской Федерации и Российской Федерации в целом.

$$D = (104+6)*100\ 000 / 4038151 = 2,72.$$

Состояние наркоситуации в Республике Башкортостан в 2012-2020 гг.

Городские округа и муниципальные районы		2012 г.	2013 г.	2014 г.	2015 г.	2016 г.	2017 г.	2018 г.	2019 г.	2020 г.	2020 г. к 2019 г. (+/-)
1	Город Уфа	Т	Т	Т	Т	П	Т	Т	Т	Т	=
2	Город Агидель	Н	Н	Т	Т	Н	Н	Н	Т	Н	+
3	Город Кумертау	П	П	Т	Н	Н	Т	Т	Т	Н	+
4	Город Нефтекамск	П	П	Т	Т	Т	Т	Т	Т	Н	+
5	Город Октябрьский	Н	Т	Н	Н	Н	Н	Т	Т	Н	+
6	Город Салават	Т	П	Т	Т	Т	Н	Т	Т	Т	=
7	Город Сибай	Н	Т	Н	Т	Н	Н	Н	Н	Н	=
8	Город Стерлитамак	Т	Т	Т	Т	Т	Т	Т	Т	Н	+
9	Абзелиловский район	Н	Н	Н	Н	Н	Н	Н	Н	Н	=
10	Альшеевский район	Н	Н	Н	Н	Н	Н	Н	Н	Н	=
11	Архангельский район	Н	Н	Н	Н	У	Н	Н	Н	Н	=
12	Аскинский район	Н	Н	Н	Н	Н	Н	Н	Н	Н	=
13	Аургазинский район	Н	Н	У	Н	Н	Н	Н	Н	Н	=
14	Баймакский район	Н	Н	Н	Н	Н	Н	Н	Т	Н	+
15	Бакалинский район	Н	Н	Н	Н	Н	Н	Н	Н	У	+
16	Балтачевский район	Н	Н	Н	Н	Н	Н	Н	Н	Н	=
17	Белебеевский район	Т	Т	Н	Т	Н	У	Н	Н	Н	=
18	Белокатайский район	Н	Н	Н	Н	Н	Н	Н	Н	Н	=
19	Белорецкий район	Т	Т	Н	Н	Н	Н	Т	Т	Н	+
20	Бижбулякский район	Н	Н	Н	Н	Н	Т	Н	Н	Н	=
21	Бирский район	Т	Т	Т	Н	Н	Н	Н	Т	Н	+
22	Благоварский район	Н	Н	Н	Н	Н	Н	Н	Н	Н	=
23	Благовещенский район	Н	Т	Н	Н	Н	Н	Н	Т	Н	+
24	Буздякский район	Н	Н	Н	Н	У	Н	У	Н	Н	=
25	Бураевский район	Н	Н	Н	Н	Н	Н	Н	Н	Н	=
26	Бурзянский район	Н	Н	Н	Н	Н	Н	Н	Н	Н	=
27	Гафурийский район	Н	Н	Н	Н	Н	Н	Н	Н	Н	=
28	Давлекановский район	Н	Н	Н	Н	Н	Н	Н	Н	Н	=
29	Дуванский район	Н	Н	Н	У	У	Н	Н	Н	Н	=
30	Дюртюлинский район	Н	Н	Н	Н	Н	Т	Н	Т	Н	+
31	Ермекеевский район	Н	Н	Н	Н	Н	Н	Н	Н	Н	=
32	Зианчуринский район	Н	Н	Н	Н	Н	Н	Н	Н	Н	=
33	Зилаирский район	Н	Н	Н	Н	Н	Н	Н	Т	Н	+
34	Иглинский район	Н	Н	Н	Н	Н	Н	Н	Н	Н	=
35	Илишевский район	Н	Н	Н	Н	Н	Н	Н	Н	Н	=
36	Ишимбайский район	Т	Т	Т	Н	Н	Т	Н	Н	Н	=
37	Калтасинский район	Н	Н	Н	Н	У	Н	Н	Н	Н	=
38	Караидельский район	Н	Н	Н	Н	Н	Н	Н	Н	У	+
39	Кармаскалинский район	Н	Н	Н	Н	Н	Н	Н	Н	Н	=
40	Кигинский район	Н	Н	Н	Н	Н	Н	Н	Н	Н	=
41	Краснокамский район	Н	Н	Т	Н	Н	Н	Н	Н	Н	=
42	Кугарчинский район	Н	Н	Н	Н	Н	Н	Н	Н	Н	=
43	Кушнаренковский район	Н	Н	Н	Н	Н	Н	Н	Н	Н	=
44	Куюргазинский район	Н	Н	Н	Н	Н	Н	Н	Н	Н	=
45	Мелеузовский район	Т	Т	Т	Н	Н	Н	Н	Н	Н	=
46	Мечетлинский район	Н	Н	Н	Н	Н	Н	Н	Н	Н	=
47	Мишкинский район	Н	Н	Н	Н	Н	Н	Н	Н	Н	=
48	Миякинский район	Н	Н	Н	Н	Н	Н	Н	Н	Н	=
49	Нуримановский район	Т	Н	Н	Н	Н	Т	Н	Н	Н	=
50	Салаватский район	Н	Н	Н	Н	Н	Н	Н	Н	Н	=
51	Стерлибашевский район	Н	Н	Н	Н	Н	Н	Н	Н	Н	=
52	Стерлитамакский район	Н	Н	Н	Н	Н	Н	Н	Н	Н	=
53	Татышлинский район	Н	Н	Н	Н	Н	Н	Н	Н	Н	=
54	Туймазинский район	П	П	Т	Т	Т	Т	П	Т	Т	=
55	Уфимский район	Т	Т	Н	У	Н	Н	Н	Н	Н	=
56	Учалинский район	Н	Н	Н	Н	Н	Н	Н	Н	Н	=
57	Федоровский район	Н	Н	Н	Н	Н	Н	Н	Н	Н	=
58	Хайбуллинский район	Н	Н	Н	Н	Н	Н	Н	Н	Н	=
59	Некмагушевский район	Н	Н	Н	Н	Н	Н	Н	Н	Н	=
60	Чишминский район	Н	Н	Н	Н	Н	Н	Н	Н	У	+
61	Шаранский район	Н	Н	Н	Н	Н	Н	Н	Н	Н	=
62	Янаульский район	Т	Т	Т	Н	Н	Т	Н	Н	Н	=
63	Межгорье	Т	Т	Н	У	Н	Н	Н	Н	Н	=
64	Республика Башкортостан	Н	Н	Н	Н	Н	Н	Н	Н	Н	=

* Состояния наркоситуации: предкризисное (П), тяжелое (Т), напряженное (Н), удовлетворительное (У).

8. КРАТКОСРОЧНОЕ ПРОГНОЗИРОВАНИЕ ДИНАМИКИ ДАЛЬНЕЙШЕГО РАЗВИТИЯ НАРКОСИТУАЦИИ В РЕСПУБЛИКЕ БАШКОРТОСТАН

Результаты мониторинга, анализ оперативно-служебной деятельности правоохранительных органов, изучение статистических и иных материалов, свидетельствуют о наличии ряда устойчивых тенденций в динамике наркоситуации, складывающейся в Республике Башкортостан.

Сохраняется тенденция снижения числа лиц с диагнозами «наркомания» (к 2014, 2015, 2016, 2017, 2018, 2019, 2020 и 2021 г. – 6106, 6052, 5716, 5101, 4380, 4182, 3924 и 3750), **состоящих на наркологическом учете** в учреждениях Минздрава Республики Башкортостан.

Вместе с тем в 2020 г. увеличилось число смертей от передозировки наркотическими средствами – 104 (+49). При этом смертность от отравлений психотропными веществами в сравнении с 2019 г. снизилась с 8 до 6.

В качестве веществ, ставших причиной летальных отравлений, в 64% случаев (67) указаны синтетические наркотики (α-PVP, MDMA, метадон и др.), в остальных – опиаты. Особую озабоченность вызывает резкое (с 1 до 25) **увеличение случаев смертельных отравлений метадон**ом, являющимся синтетическим наркотическим средством героинового ряда. По этой причине в Башкортостане повышается актуальность целенаправленного противодействия незаконному обороту метадона.

Проведенный специалистами химико-токсикологической лаборатории Республиканского наркологического диспансера №1 Министерства здравоохранения Республики Башкортостан анализ также подтверждает **сформировавшуюся за последнее десятилетие тенденцию перехода наркопотребителей на новые виды наркотиков синтетического происхождения** – в течение рассматриваемого периода при наличии устойчивого уровня потребления растительных каннабиноидов (марихуана и гашиш) сменилась парадигма наркопотребления: с веществ группы опия (героин, дезоморфин) на синтетические стимуляторы (α-PVP, мефедрон и др.). Также эксперты обращают внимание на рост фактов потребления лекарственных препаратов с психотропным эффектом (баклофен, прегабалин, феназепам и др.).

Прогнозируется сохранение уровня потребления наркотиков, получаемых из конопли и мака, и объёмов их незаконного оборота, что потребует продолжения последовательной работы по выявлению и уничтожению очагов произрастания дикорастущих наркосодержащих растений на территории республики, а также пресечению каналов поставки в республику пищевого мака.

Таким образом, при сохранении распространенности наркотиков растительного происхождения, в незаконном обороте продолжают появляться новые виды психоактивных веществ, расширяется ассортимент синтетических аналогов наркотиков и их суррогатных заменителей. Сохраняется тенденция применения новых технологий коммуникации и связи в незаконном обороте наркотиков. Усложняются схемы легализации наркодоходов. Движение финансовых средств, полученных от наркобизнеса, осуществляется как в официальном финансовом секторе, так и в альтернативных системах денежных переводов, в т.ч. с использованием международных электронных платежных систем.

С учетом факторов, оказывающих наиболее значимое влияние на состояние наркоситуации в Республике Башкортостан можно сделать выводы о тенденциях ее дальнейшего развития в краткосрочный период. Ожидается:

- увеличение числа лиц, наблюдающихся у врачей психиатров-наркологов в профилактической группе в связи с потреблением наркотических средств с вредными последствиями с синдромом зависимости от психостимуляторов и сочетанного потребления наркотических веществ;

- усиление присутствия представителей межрегиональных организованных преступных групп на наркорынке Республики Башкортостан (федеральные и межрегиональные интернет-магазины);

- расширение способов и методов противоправной деятельности, в том числе и средств специального программного обеспечения, шифрующего электронную переписку, используемого наркодилерами в своей противоправной деятельности;

- рост международных и межрегиональных поставок наркотиков с использованием фирм, предоставляющих услуги почтовой связи, экспресс-доставки документов и грузов;

- рост числа совершаемых платежей за незаконный оборот наркотиков с использованием электронных платежных систем, в том числе по средствам расчета цифровыми валютами (криптовалютами);

- увеличение на наркорынке числа новых синтетических наркотических средств, обладающих сильным нарковоздействием при потреблении ничтожной массы вещества;

- рост реализации лабораторного оборудования и химических реактивов, находящихся как в свободном, так и в ограниченном обороте, которые могут использоваться для производства психотропных веществ (амфетамин, мефедрон, метамфетамин и др.) в кустарных или промышленных условиях.

Существенной в структуре наркопреступности останется роль организованных преступных групп, представители которых изыскивают возможности для создания каналов поставки и сетей распространения наркотиков на территории Республики Башкортостан. Благоприятными условиями для этого являются: географическое положение региона, наличие разветвлённой сети транспортных магистральных путей, в том числе международного значения, повсеместное распространение сети Интернет и системы электронных платежей.

Останутся актуальными вопросы противодействия распространению запрещенных веществ бесконтактным способом с использованием сети Интернет (и (или) почтовых отправлений). Возрастание роли «теневого», «невидимого» сегмента сети Интернет (Darknet, Tor-браузер, анонимайзеры и пр.), использование каналов Telegram в схемах поставки и сбыта наркотиков, использование бесконтактных способов заказа, оплаты, поставки и приобретения наркотиков, способствуют повышению уровня конспирации и, как следствие, высокой латентности данного вида преступлений. Это обуславливает необходимость активизации работы оперативных подразделений правоохранительных органов по выявлению преступлений указанного вида, совершенствованию межведомственного взаимодействия, в том числе изменению законодательства, регламентирующего информационно-телекоммуникационный обмен информацией.

В 2020 г. структуре Управления по контролю за оборотом наркотиков (УНК) МВД по Республике Башкортостан создано специализированное подразделение по пресечению, выявлению и раскрытию преступлений, связанных с незаконным оборотом наркотиков, совершенных с использованием информационно-телекоммуникационных технологий. На фоне стремительного развития современных технологий потребуются модернизация материально-технической базы вновь сформированных подразделений УНК, оснащение их необходимым оборудованием и программным обеспечением, способным эффективно проводить мероприятия по выявлению и пресечению (противодействию) наркопреступности.

Сохранится достаточно высокий уровень рецидивной наркопреступности вследствие невысокого уровня жизни некоторых социальных слоёв наркозависимой части населения. С учётом этого среди лиц, вернувшихся из мест лишения свободы, необходимо продолжить работу по восстановлению трудовых навыков, получению профессий, оказанию содействия в трудоустройстве.

Кроме того, подтверждаются прогнозы экспертов Управления по наркотикам и преступности Организации объединённых наций («COVID-19 и цепь поставки и производства наркотиков») о том, что в условиях коронавирусной пандемии и глобального экономического кризиса незаконный оборот наркотиков продолжает увеличиваться. Кризис может усугубить социально-экономическое положение уязвимых групп населения, которые, в свою очередь, станут все чаще прибегать к незаконной деятельности в попытках с помощью криминала компенсировать потерю законных доходов и безработицу.

В соответствии с результатами мониторинга наркоситуации в 2020 г., с учётом сложившихся тенденций, необходимо отметить, что проблема распространения наркомании на территории Республики Башкортостан, благодаря совместным усилиям органов государственной власти, медицинских организаций и общественных объединений, находится под контролем. В соответствии с критериями оценки развития наркоситуации в субъектах Российской Федерации, обстановка в Республике Башкортостан по итогам 2020 г. по основным показателям характеризуется как «напряжённая», ухудшения наркоситуации в регионе не прогнозируется.

В ближайшее десятилетие в рамках реализации Стратегии государственной антинаркотической политики Российской Федерации на период до 2030 г., утверждённой Указом Президента РФ от 23.11.2020 №733, предстоит предпринять совместные усилия субъектов антинаркотической деятельности по повышению уровня межведомственного взаимодействия и координации в сфере противодействия незаконному обороту наркотиков, в т.ч. с использованием полномочий антинаркотической комиссии Республики Башкортостан; повышение эффективности оперативно-розыскной и уголовно-процессуальной деятельности; пресечение деятельности преступных сообществ и организаций, в т.ч. сформированных по этническому признаку; осуществление контроля за миграционными потоками; перекрытие каналов контрабандного ввоза наркотиков; подрыв экономических основ наркобизнеса; ликвидацию очагов наркосодержащих растений; совершенствование системы мониторинга, прогнозирования и моделирования развития наркоситуации; дальнейшее развитие профилактической работы; технологий раннего выявления наркопотребителей.

9. УПРАВЛЕНЧЕСКИЕ РЕШЕНИЯ И ПРЕДЛОЖЕНИЯ ПО ИЗМЕНЕНИЮ НАРКОСИТУАЦИИ В РЕСПУБЛИКЕ БАШКОРТОСТАН И В РОССИЙСКОЙ ФЕДЕРАЦИИ

В условиях складывающейся наркоситуации основные усилия правоохранительных органов республики необходимо сосредоточить на борьбе с организованной наркопреступностью, подрыве ее экономических основ, пресечении каналов поставки наркотиков, а также ликвидации наркопроизводства и сетевых схем сбыта подконтрольных веществ.

На федеральном уровне необходимо обеспечить полноценное выполнение мероприятий по реализации Стратегии государственной антинаркотической политики Российской Федерации на период до 2030 г., утвержденной Указом Президента РФ от 23.11.2020 №733.

С учетом проведенного анализа развития наркоситуации, особенностей оперативной обстановки в сфере незаконного оборота наркотиков на территории региона и результатов работы государственных органов исполнительной власти Республики Башкортостан, территориальных органов федеральных органов исполнительной власти, органов местного самоуправления по итогам 2020 года, требуется проведение комплекса межведомственных мероприятий по:

- реализации подпрограммы № 3 «Профилактика наркомании среди населения» государственной программы «Обеспечение общественной безопасности в Республике Башкортостан», утвержденной Постановлением Правительства Республики Башкортостан от 02.10.2020 №586, ежегодный объем финансирования которой составляет 7,4 млн рублей на период с 2021 по 2026 г.;

- проведению комплексных оперативно-профилактических мероприятий по выявлению и уничтожению очагов наркосодержащих растений, ликвидации наркопритонов, пресечению административных правонарушений в сфере незаконного оборота наркотиков;

- внедрению современных диагностических методик, направленных на выявление новых видов потенциально опасных психоактивных веществ и их потребителей;

- техническому оснащению экспертно-криминалистических лабораторий органов здравоохранения для своевременного определения новых видов психоактивных веществ;

- проведению мониторинга появления в регионе новых видов наркотических средств, в первую очередь синтетического происхождения, и выработке своевременных решений по противодействию их распространению;

- привлечению к антинаркотической пропаганде здорового образа жизни молодежных и волонтерских структур, известных спортсменов, политиков, артистов, общественных деятелей;

- подготовке и повышению квалификации специалистов различных министерств, ведомств, органов и учреждений, осуществляющих организацию и проведение антинаркотических мероприятий;

- разработке методических, информационных, просветительских материалов по антинаркотической тематике и профилактике ВИЧ-инфекции;

- проведению социально-психологического тестирования, профилактических медицинских осмотров учащихся общеобразовательных школ, студентов

высших и средних специальных учебных заведений, лиц призывного возраста на предмет употребления наркотических средств;

- развитию поэтапной системы лечения и медико-социальной реабилитации и ресоциализации больных наркоманией, в том числе лиц, освобождающихся из мест лишения свободы;

- совершенствованию системы раннего выявления незаконных потребителей наркотических средств и психотропных веществ в образовательных учреждениях республики, уделяя особое внимание проведению социально-психологического тестирования подростков с целью выявления «группы риска», склонной к наркопотреблению, и дальнейшей работе с ней;

- оказанию консультационной и методической помощи органам местного самоуправления в организации и проведении антинаркотической работы;

- реализации комплекса законодательных и ведомственных мер по защите нравственности, сохранению отечественного культурного, духовно-нравственного наследия, исторических традиций и норм здорового образа жизни в сфере деятельности учреждений культуры и средств массовой информации, активное привлечение к этой работе представителей религиозных организаций;

- принятию дополнительных мер по «денаркотизации» наркопораженных муниципальных образований, в которых зафиксировано «тяжелое» состояние наркоситуации (гг. Уфа, Кумертау, Салават, Белорецкий и Туймазинский районы).

Кроме этого, органам власти, правоохранительным органам, антинаркотическим комиссиям, органам прокуратуры, учреждениям здравоохранения, образования, по делам молодежи, культуры и спорта, общественным и религиозным организациям на местах необходимо:

- обеспечить постоянное проведение общей, специальной и индивидуальной профилактики наркомании и предупреждения наркопреступности в образовательных учреждениях, а также среди детей и подростков, находящихся в социально опасном положении; воспитывающихся в детских домах, школах-интернатах, социальных приютах, находящихся в учреждениях исполнения наказания, учебно-воспитательных учреждениях открытого и закрытого типа;

- создать совместные пропагандистские проекты, направленные на формирование в общественном сознании негативного образа наркомана;

- обеспечить регулярное информирование населения через средства массовой информации о складывающейся наркоситуации, принимаемых мерах по противодействию наркопреступности;

- совместно со СМИ и заинтересованными общественными институтами, иными организациями разработать долгосрочную концепцию антинаркотической рекламы и пропаганды здорового образа жизни.

Органам управления образованием, руководителям образовательных учреждений на местах рекомендовано:

- совместно с правоохранительными органами, иными заинтересованными ведомствами и организациями совершенствовать алгоритм профилактических действий руководителей и специалистов образовательных учреждений в ситуациях обоснованного подозрения учащихся в употреблении наркотиков, при получении достоверной информации об их причастности к незаконному обороту наркотиков или при обнаружении факта сбыта наркотиков иными лицами в образовательном учреждении;

– в организации профилактической работы на данном направлении максимально использовать принцип междисциплинарного взаимодействия специалистов-превентологов в рамках специализированной бригады, основанной на согласовании общих усилий учителей, воспитателей, психологов, специалистов спорта и культуры, медицинских, социальных работников при оказании помощи семье и обучающимся, а также содействие инициативных групп родительской поддержки, развивать и использовать волонтерское молодежное антинаркотическое движение, опыт и потенциал общественных и религиозных организаций;

– продолжить работу социальных педагогов, психологов, представителей общественных наркологических постов по установлению в каждом образовательном учреждении учащихся «группы риска» и организации индивидуальной воспитательной работы с ними;

– проводить постоянный мониторинг динамики и особенностей наркоситуации на уровне отдельно взятых школ, как основополагающих ячеек формирования личности;

– совершенствовать внеучебную воспитательную работу с обучающимися, расширяя сеть кружков и секций востребованных у молодежи форм;

– поощрять деятельность молодежных организаций, школьных и студенческих активистов, пропагандирующих здоровый образ жизни;

– создавать экспериментальные площадки по формированию здорового образа жизни в общеобразовательных учреждениях.

В целях противодействия распространению наркотической субкультуры посредством сети Интернет:

– разработать и оказывать поддержку сайтам антинаркотической направленности, пропагандирующим здоровый образ жизни, содержащим информацию о медицинских последствиях наркопотребления и правовой ответственности за незаконный оборот наркотиков;

– разработать и внедрить в образовательный процесс программы по безопасному использованию сети Интернет с целью ограждения учащихся от пронаркотического контента;

– развивать киберволонтерство с целью выявления и блокировки пронаркотического контента.

С целью повышения уровня внутрисемейной профилактики наркомании:

– создавать в рамках образовательных учреждений, муниципалитетов проекты, направленные на повышение грамотности родителей о современных видах наркотиков, инновационных методах терапии зависимости от психоактивных веществ;

– организовать проведение на всех уровнях профилактических мероприятий с участием детей и их родителей.

В сфере повышения качества антинаркотической работы среди несовершеннолетних группы социального риска:

– развивать формы индивидуальной работы, направленной на формирование личности, навыков самозащиты от наркопотребления;

– стимулировать специалистов в сфере социально-психологической профилактики наркомании на прохождение курсов повышения квалификации, тренингов, обучения инновационным формам профилактической работы.

С целью дальнейшего развития добровольческой антинаркотической деятельности:

– руководителям органов образования, молодежной политики поддерживать инициативу волонтерских антинаркотических ячеек, стимулировать участие в республиканском образовательном проекте «Школа волонтеров»;

– обеспечивать участие кураторов волонтерских антинаркотических ячеек в республиканском форуме «Выбор молодых – наука, творчество, здоровье», других мероприятиях, проводимых Волонтерским антинаркотическим движением РБ.

Руководителям муниципальных районов и городских округов Республики Башкортостан, имеющих по результатам мониторинга наркоситуации в 2020 г. «тяжелый» итоговый критерий оценки наркоситуации, выработать комплекс дополнительных мер, направленных на стабилизацию и улучшение сложившейся ситуации.

Главам администраций муниципальных образований Республики Башкортостан рекомендуется:

– на заседаниях муниципальной антинаркотической комиссии ежеквартально анализировать динамику показателей, характеризующих уровень немедицинского потребления наркотиков и их незаконного оборота на территории муниципального образования, с выработкой мер, направленных на оздоровление наркоситуации, обеспечить надлежащее финансирование муниципальных антинаркотических программ и подпрограмм, а также контроль за исполнением предусмотренных ими мероприятий;

– принять меры по выявлению и уничтожению очагов произрастания дикорастущих наркосодержащих растений на территории муниципального образования;

– организовать участие общественных организаций в деятельности муниципальных антинаркотических комиссий;

– развивать бесплатную досуговую и спортивно-массовую инфраструктуру в муниципальных образованиях республики с учетом потребностей населения в объектах досуговой сферы;

– расширять работу с молодежью, проводить мероприятия по привлечению подростков и молодежи к занятию в спортивных и иных секциях культурного проведения досуга;

– усилить работу в средствах массовой информации, интернет-ресурсах, с помощью ТОСов, других ресурсов, доступных на территории, по информированию населения о законодательной ответственности и иных последствиях потребления и распространения наркотиков;

– предусмотреть в рамках реализации муниципальных программ (подпрограмм) по профилактике незаконного потребления наркотических средств и психотропных веществ финансирование на поддержку и развитие добровольческого (волонтерского) движения на территории муниципального образования;

– внедрять в образовательных организациях новые эффективные формы работы по профилактике употребления наркотических средств и психотропных веществ в соответствии с нормативно-правовыми требованиями;

– организовать проведение качественной и полноценной работы с категорией «трудные подростки», вовлекая их регулярно в реализуемые профилактические программы;

– оказывать поддержку руководителям образовательных организаций, выявляющих обучающихся группы риска и осуществляющих комплексную профилактическую работу.

ЗАКЛЮЧЕНИЕ

Анализ результатов мониторинга наркоситуации в Республике Башкортостан за 2020 г. свидетельствует о том, что, несмотря на предпринимаемые усилия, современная ситуация в Республике Башкортостан в условиях глобального экономического кризиса и распространения новой коронавирусной инфекции характеризуется сохранением негативных тенденций в сфере незаконного оборота и потребления наркотиков, что представляет серьезную угрозу здоровью населения, отрицательно влияет на социально-экономическую ситуацию и правопорядок в Республике Башкортостан.

Остроте наркоситуации способствует удобное географическое расположение республики, наличие хорошо развитой транспортной инфраструктуры, высокий уровень урбанизации, концентрация высокодоходных предприятий топливно-энергетического комплекса, развитость экономических и иных связей с соседними регионами.

Наибольший уровень наркотизации населения и наркопреступности фиксируется в крупных городах. В то же время наркотизация становится проблемой и малых населенных пунктов, что подтверждается результатами социологического опроса. Тем не менее, за 2020 г. на 4,4% снизилось количество больных наркоманией, состоящих на учете в органах Министерства здравоохранения Республики Башкортостан (с 3924 до 3750).

Продолжается тенденция распространения новых видов синтетических наркотиков. За последнее десятилетие при наличии устойчивого уровня потребления растительных каннабиноидов (марихуана и гашиш) и наркотиков, изготавливаемых из пищевого мака, сменилась парадигма наркопотребления: с веществ группы опия (героин, дезоморфин) на синтетические стимуляторы (а-PVP, мефедрон и др.). Также эксперты обращают внимание на устойчивый рост потребления лекарственных препаратов с психотропным эффектом (баклофен, прегабалин, феназепам и др.).

С учетом складывающейся ситуации в 2020 г. в регионе осуществлен комплекс мероприятий, направленных на пресечение незаконного оборота наркотических средств, психотропных, сильнодействующих веществ, их аналогов, производных и прекурсоров, противодействие организованным формам наркопреступности и подрыву ее экономических основ.

Благодаря слаженным совместным усилиям заинтересованных ведомств и общественности в Республике Башкортостан не допущено ухудшения наркоситуации. Согласно методологии Государственного антинаркотического комитета, состояние наркоситуации в 2020 г. в Республике Башкортостан оценивается как «напряженная», что соответствует оценке наркоситуации предшествующих лет.

В разрезе административно-территориальных образований «кризисное» и «предкризисное» состояние наркоситуации не отмечено ни в одном муниципальном образовании, «тяжелое» – в 3 муниципалитетах (гг. Уфа, Салават и Туймазинский район), «удовлетворительное» – в 3 муниципалитетах (Бакалинский, Караидельский и Чишминский районы). В остальных 57 административно-территориальных образованиях состояние характеризуется как «напряженное».

В целом, в сравнении с 2019 г. в 49 муниципальных образованиях наркоситуация в течение 2020 г. не изменилась. Ухудшения наркоситуации не допущено ни в одном муниципальном образовании. Улучшилась наркоситуация в 14 муниципалитетах: с «тяжелого» до «напряженного» состояния наркоситуация улучшилась в г.Агидели, г.Кумертау, г.Нефтекамске, г.Октябрьском, г.Стерлитамаке, Баймакском, Белорецком, Бирском, Благовещенском, Дюртюлинском и Зилаирском районах, и с «напряженного» до «удовлетворительного» – в Бакалинском, Караидельском и Чишминском районах.

Результаты мониторинга показывают наличие прямой связи состояния наркоситуации с реализуемыми в Республике Башкортостан мероприятиями в рамках Стратегии государственной антинаркотической политики Российской Федерации до 2020 г., подпрограммы «Противодействие злоупотреблению наркотиками и их незаконному обороту» государственной программы «Обеспечение общественной безопасности в Республике Башкортостан» на 2015-2020 гг. и муниципальных антинаркотических программ.

В ближайшее десятилетие в Республике Башкортостан в рамках реализации Стратегии государственной антинаркотической политики Российской Федерации на период до 2030 г., утвержденной Указом Президента Российской Федерации от 23.11.2020 №733, а также подпрограммы №3 «Профилактика наркомании среди населения» государственной программы «Обеспечение общественной безопасности в Республике Башкортостан», утвержденной Постановлением Правительства Республики Башкортостан от 02.10.2020 №586, предстоит предпринять совместные усилия субъектов антинаркотической деятельности по повышению уровня межведомственного взаимодействия и координации в сфере противодействия незаконному обороту наркотиков, в т.ч. с использованием полномочий антинаркотической комиссии Республики Башкортостан; повышение эффективности оперативно-розыскной и уголовно-процессуальной деятельности; пресечение деятельности преступных сообществ и организаций, в т.ч. сформированных по этническому признаку; осуществление контроля за миграционными потоками; перекрытие каналов контрабандного ввоза наркотиков; подрыв экономических основ наркобизнеса; ликвидацию очагов наркосодержащих растений; совершенствование системы мониторинга, прогнозирования и моделирования развития наркоситуации; дальнейшее развитие профилактической работы; технологий раннего выявления наркопотребителей.

Реализация на основе регулярного мониторинга наркоситуации в Республике Башкортостан программных мероприятий, эффективная правоприменительная практика в борьбе с незаконным оборотом наркотиков, укрепление материально-технической базы медицинских учреждений, качественное проведение широкомасштабных профилактических, культурно-массовых, спортивно-оздоровительных и пропагандистских акций безусловно будут способствовать стабилизации наркоситуации в регионе.

**Результаты социологического исследования
ряда параметров наркоситуации в Республике Башкортостан в 2020 году**

Социологическое исследование по теме «Наркоситуация на территории Республики Башкортостан» проводилось ООО «АС» (Москва), по заказу Министерства молодежной политики и спорта Республики Башкортостан за счет средств бюджета Республики Башкортостан, предусмотренных на реализацию подпрограммы «Противодействие злоупотреблению наркотиками и их незаконному обороту» государственной программы «Обеспечение общественной безопасности в Республике Башкортостан» на 2015-2020 гг., утвержденной постановлением Правительства Республики Башкортостан от 31.12.2014 № 670. Целью исследования являлось выявление уровня наркотизации общества и отношения населения Республики Башкортостан (РБ), в т.ч. молодежи, к проблемам наркомании.

Задачами исследования являлись:

1. Определение значимости проблемы немедицинского потребления наркотиков в списке социальных проблем среди населения РБ и отдельно взятого муниципального образования (городского округа, муниципального района).
2. Выявление отношения населения РБ к проблеме немедицинского потребления наркотиков.
3. Анализ уровня распространения немедицинского потребления наркотиков в РБ, в т.ч. динамика числа лиц, употребляющих наркотики.
4. Выявление степени наркотизации населения в РБ.
5. Определение наиболее распространенных наркотиков на территории РБ.
6. Выявление степени доступности наркотиков.
7. Определение наиболее популярных мест и способов распространения наркотиков.
8. Определение причин распространения немедицинского потребления наркотиков.
9. Определение мотивов потребления наркотиков среди различных групп населения РБ.
10. Выявление основных механизмов приобщения к немедицинскому потреблению наркотиков.
11. Анализ социокультурных факторов, как способствующих, так и препятствующих возникновению и развитию наркотической зависимости.
12. Анализ эффективности ранее принятых мер противодействия незаконному распространению и потреблению наркотиков на территории Российской Федерации.
13. Выявление наиболее действенных мер по борьбе с немедицинским потреблением наркотиков.

Объектом исследования являлось общественное мнение населения РБ.

Предметом исследования было отношение населения РБ к проблемам наркотизации общества.

Исследование было проведено методом массового опроса населения, постоянно проживающего на территории РБ, сбора социологической информации методом анкетного опроса, а также анализа линейных и двумерных распределений.

Для опроса был определен репрезентативный, многоступенчатый тип выборки, квотированный по типу населения (городское, сельское), по полу и возрасту респондентов. Объем выборки – 4000 человек из числа населения РБ в возрасте от 14 до 60 лет. Опрос проводился на территории гг. Уфа, Стерлитамак, Нефтекамск, Салават, Сибай, Абзелиловского, Белебеевского, Белорецкого, Бирского, Бижбулякского, Дюртюлинского, Дуванского и Кушнаренковского районов.

В качестве инструментария использовалась анкета для проведения массового опроса населения, утвержденная Государственным антинаркотическим комитетом.

1. Статус проблемы наркомании в Башкортостане

Острые социальные проблемы Башкортостана

Вопрос предполагал несколько вариантов ответа, при расчете результатов за 100 % принималась общая сумма полученных ответов.

ОСТРЫЕ СОЦИАЛЬНЫЕ ПРОБЛЕМЫ БАШКОРТОСТАНА

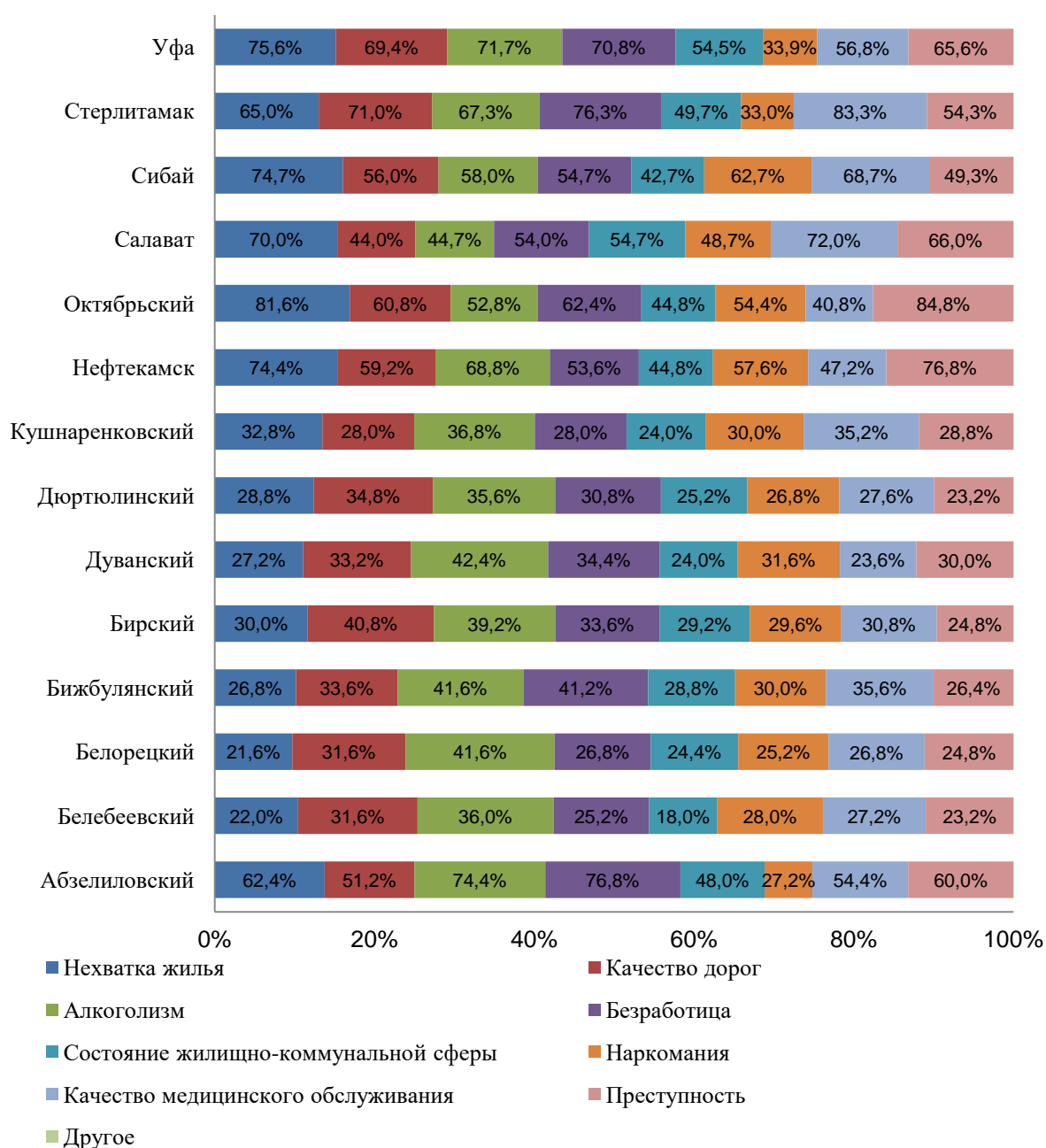
Диаграмма 1



Как видно из представленной диаграммы, к острым проблемам Республики Башкортостан 2020 года могут быть отнесены большинство предложенных участниками опроса вариантов ответов. Относительно лидирующее положение занимает проблема безработица, нехватка жилья, качество дорог и алкоголизм. Чуть меньше приходится на проблемы преступности и качества медицинских услуг. Также в конце рейтинга размещаются проблемы жилищно-коммунальной сферы и наркомании.

В целом, полученные данные свидетельствуют о широком спектре проблемных сфер, ни одна из которых не является однозначно лидирующей. Других проблем, помимо предложенного списка, опрошенные не озвучили.

ОСТРЫЕ СОЦИАЛЬНЫЕ ПРОБЛЕМЫ БАШКОРТОСТАНА
география проживания

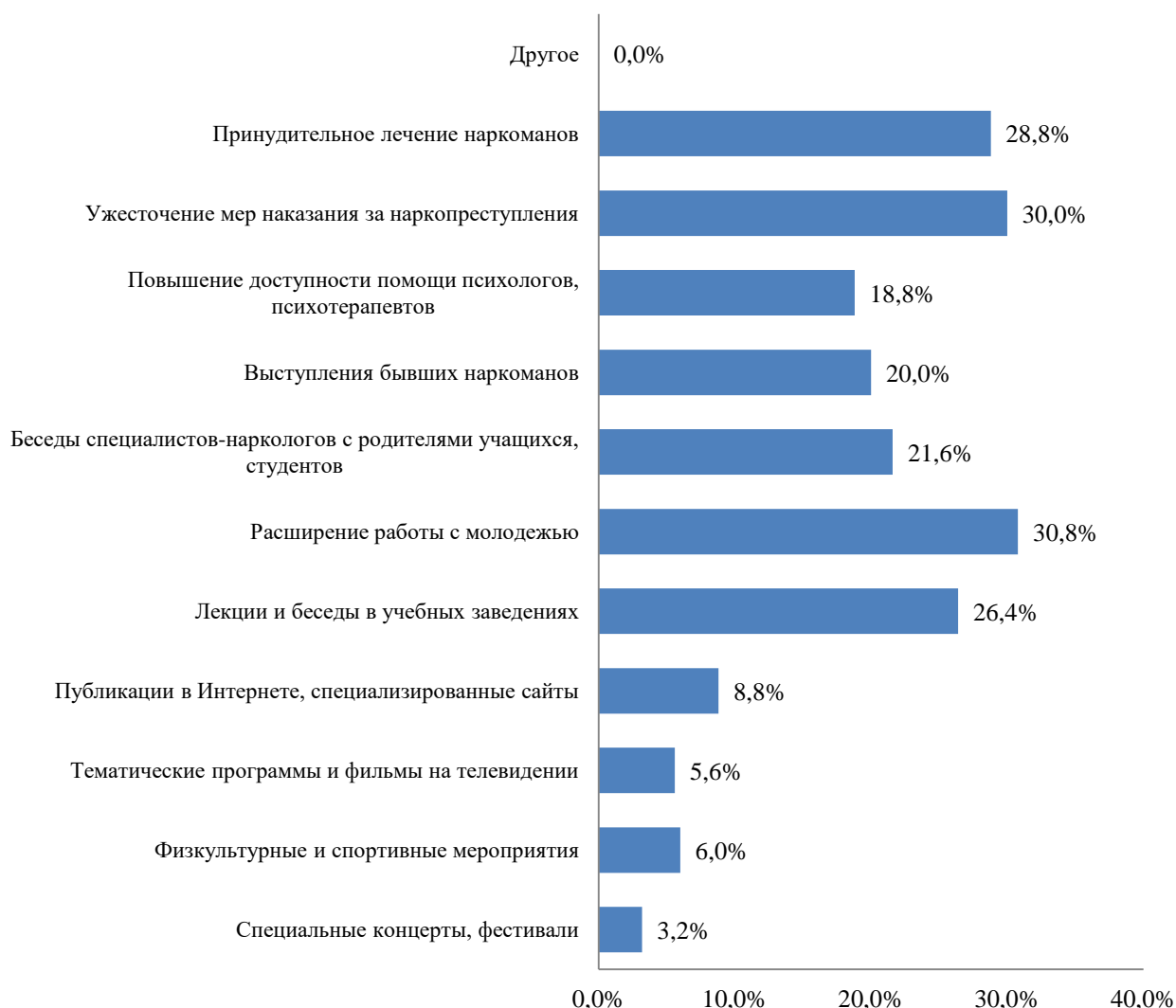


Анализ данных позволяет выделить некоторые особенности восприятия социальных проблем Республики Башкортостан в разрезе географии проживания респондентов. Безработица более всего воспринимается как острая социальная проблема в Абзелиловском районе, Уфе и Стерлитамаке; алкоголизм – наиболее волнует жителей Уфы и Абзелиловского района; жилищно-коммунальная сфера – актуальна проблема для Уфы и Стерлитамака; наркомания - наиболее волнует жителей Сибая, Нефтекамска и Октябрьского; нехватка жилья - больше всего волнует жителей Октябрьского; качество дорог - является фактором стресса в большей степени для жителей Стерлитамака и Уфы; качество медицинского обслуживания волнует жителей Стерлитамака, Салавата; преступность чаще отмечают жители г.Сибай.

2. Представления об эффективных мерах профилактики и решения проблем наркомании

Диаграмма 3

Действенные мероприятия для профилактики и решения проблем наркомании



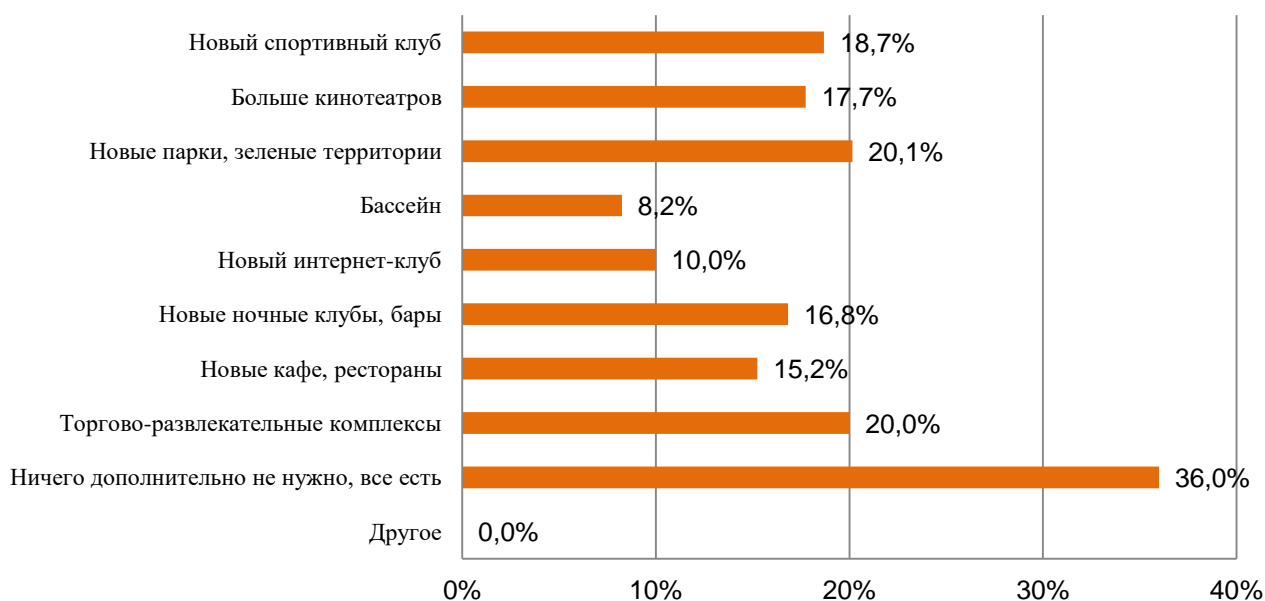
В целом, действенными мерами для профилактики и решения проблем наркомании Республики Башкортостан, с точки зрения опрошенного населения, являются:

- расширение работы с молодежью;
- ужесточение мер наказания за наркопреступления;
- принудительное лечение наркоманов;
- лекции и беседы в учебных заведениях;
- беседы специалистов-наркологов с родителями учащихся, студентов.

Дополнительные меры для интересного досуга

Оценка дополнительных мер для организации интересного проведения свободного времени, в целом демонстрирует удовлетворенность респондентов имеющейся инфраструктурой – ответ «ничего дополнительно не нужно» набрал максимальное число голосов – 36%.

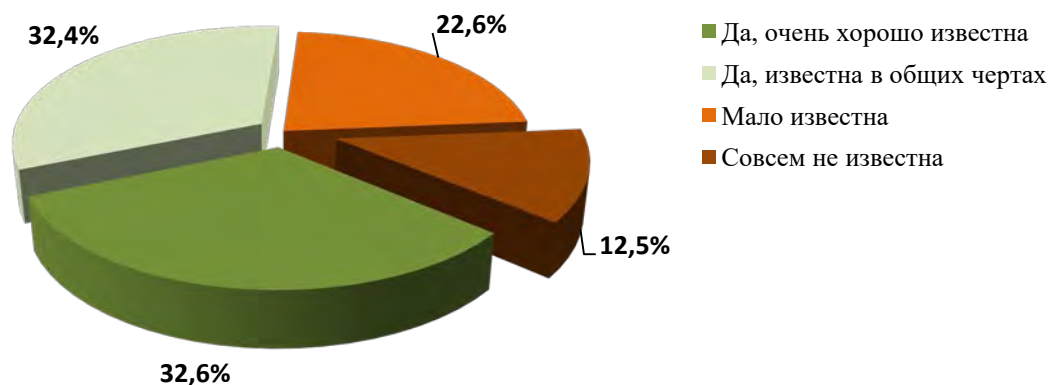
Дополнительные меры для интересного досуга



Наиболее востребованными решениями развития дополнительных услуг и возможностей стали торгово-развлекательные комплексы, новые парки, зеленые территории. Менее всего востребованы бассейны и интернет-клубы.

Осведомленность о законодательной ответственности за употребление и распространение наркотиков

Осведомленность о законодательной ответственности за употребление и распространение наркотиков



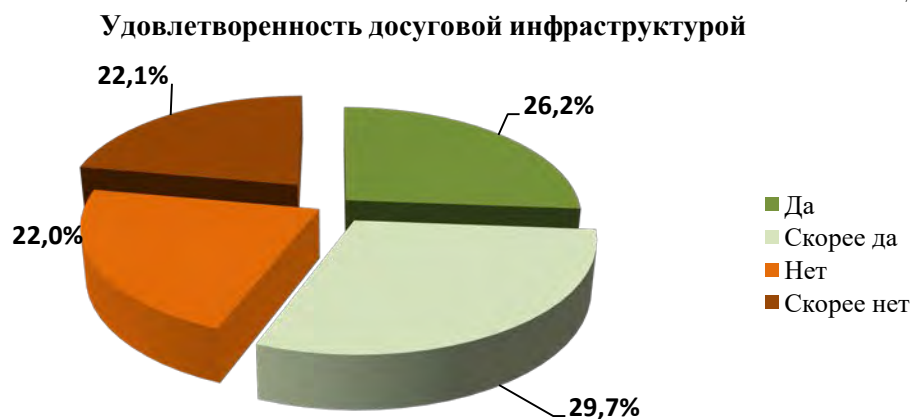
В целом, осведомленность населения Республики Башкортостан в 2020 г. о законодательной ответственности за употребление и распространение наркотиков можно отнести к среднему уровню. 65% опрошенных в той или иной степени знают о ней. Примерно в равных долях это относительная осведомленность и хорошая осведомленность.

Соответственно, отмечается умеренно высокий уровень недостаточного знания о законодательной ответственности за употребление и распространение наркотиков – около четверти респондентов ответили, что мало знают о ней, а 12,5% не знают о ней совсем.

3. Оценка населением причин распространения наркомании, факторов, способствующих и препятствующих возникновению и развитию наркотической зависимости

Удовлетворенность досуговой инфраструктурой

Диаграмма 6



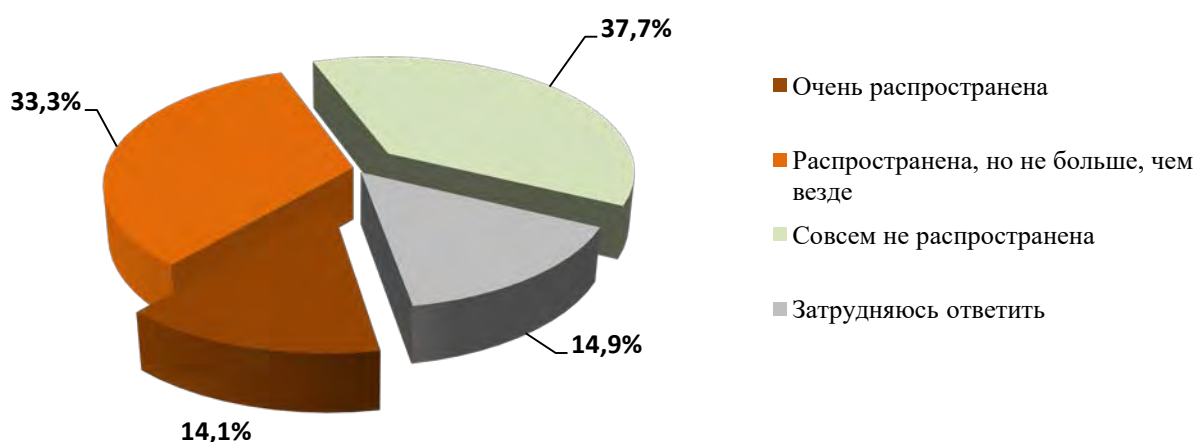
В целом, оценка населением Республики Башкортостан достаточности возможностей интересного проведения свободного времени в населенном пункте проживания имеет общее распределение, близкое к 50/50. Отмечается небольшой сдвиг в сторону удовлетворенности (на 5%).

Таким образом, в 2020 году зафиксировано полярное представление об удовлетворенности досуговой инфраструктурой в Республике Башкортостан. Это может быть связано с различиями городского и сельского способов и привычек проведения досуга, а также с различными возрастными и смысловыми особенностями опрошенной аудитории.

Представления населения о распространенности проблемы наркомании в Республике Башкортостан

Диаграмма 7

Распространенность проблемы наркомании в Республике Башкортостан



В целом, чуть меньше половины участников опроса 2020 г. считают, что проблема наркомании в Республике Башкортостан распространена не больше, чем везде (33,3%) и что наркомания совсем не распространена (37,7%).

Факторы, способствующие распространению наркомании

Диаграмма 8



В целом, с точки зрения населения Республики Башкортостан основными факторами распространения наркомании в последнее время являются:

- моральная деградация общества, вседозволенность;
- излишняя свобода, отсутствие организованного досуга;
- плохая работа правоохранительных органов;
- безработица, экономические проблемы.

Эти факторы указываются в 28,9-29,1% случаев. В целом каждый из предложенных факторов был оценен как фактор значительного влияния.

Факторы, удерживающие от наркомании

Диаграмма 9



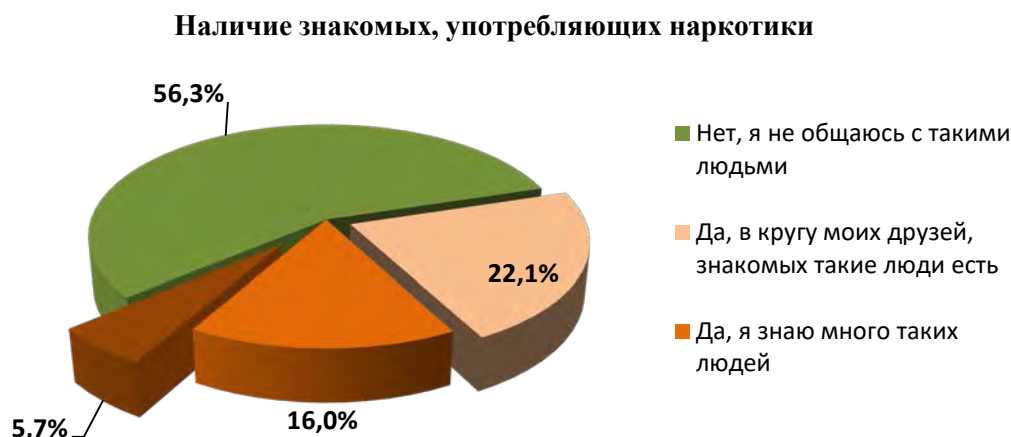
В целом, мнение населения Республики Башкортостан о факторах, удерживающих от употребления наркотиков, представлено двумя популярными ответами (свыше 30%): ранняя смерть; боязнь оказаться в тюрьме.

Свыше 25% распределения приходится на каждый из следующих факторов: страх остаться ненужным обществу; потеря уважения близких.

Менее весомой причиной, удерживающей от употребления наркотиков, является опасность заболеть ВИЧ-инфекцией и вирусными гепатитами В и С.

Наличие знакомых, употребляющих наркотики

Диаграмма 10



Среди опрошенного населения Башкортостана в 2020 г. в целом большая часть не имеет знакомых, употребляющих наркотики (56,3%).

22,1% респондентов имеют знакомых или друзей, употребляющих наркотики. 16,0% – знают многих таких людей.

Также выделена группа людей, у которых весь круг их знакомых употребляет наркотики – 5,7%.

Представление населения о степени доступности наркотиков

Диаграмма 11



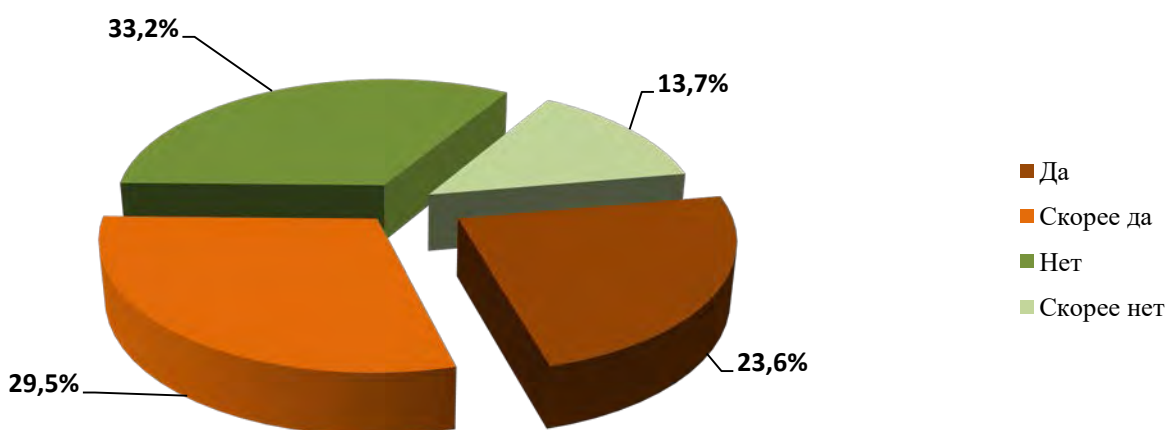
В целом, как видно из представленной диаграммы, в представлениях населения о трудности достать наркотики отсутствует доминирующее мнение. Однако, более распространено представление о том, что наркотики достать трудно (49,6%). 25,6% опрошенных не смогли ответить на вопрос в силу незнания.

4. Степень наркотизации населения Республики Башкортостан

Наличие вредных привычек

Диаграмма 12

Наличие вредных привычек

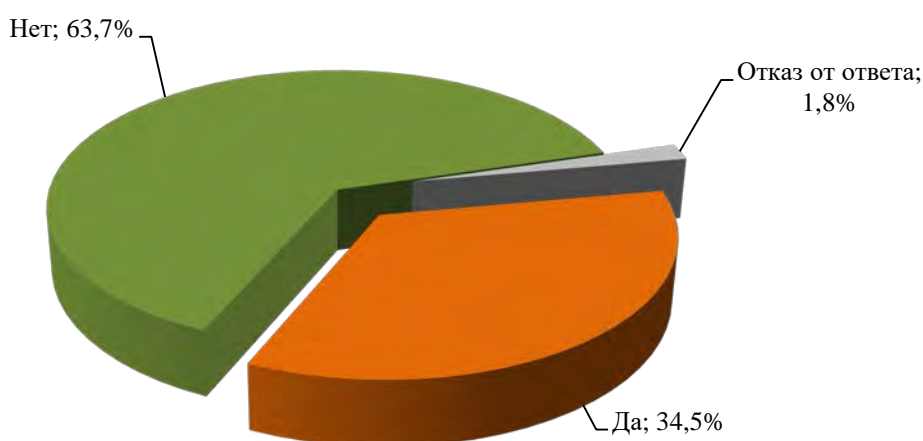


Опыт (наличие) вредных привычек в той или иной степени подтверждают у себя 53,1% опрошенного населения Республики Башкортостан. Не имеют вредных привычек 33,2% респондентов, скорее не имеют – 13,7%.

Наличие ситуаций предложения наркотиков и предполагаемая реакция на данные предложения

Диаграмма 13

Наличие ситуаций предложения наркотиков

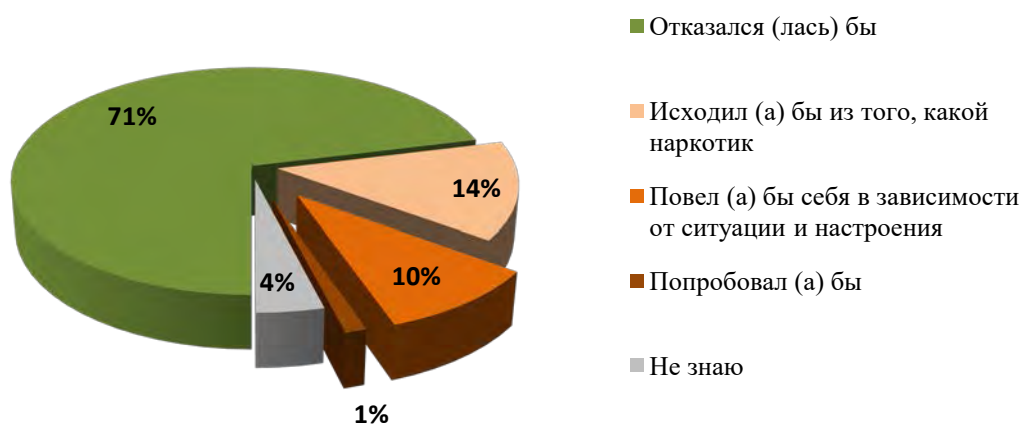


Как видно из представленных данных, в целом 34,5% респондентов ответили, что им когда-либо предлагали попробовать наркотики. 63,7% опрошенных отрицали наличие подобных ситуаций.

Предполагаемая реакция на предложение наркотиков

Диаграмма 14

Предполагаемая реакция на предложение наркотиков

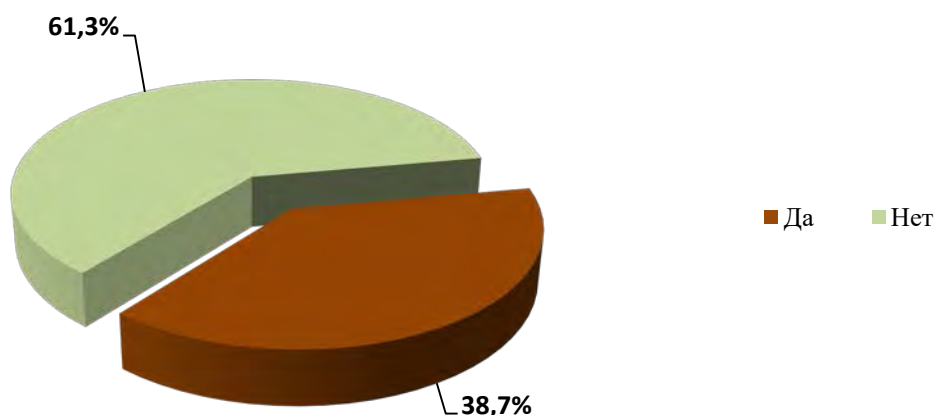


В гипотетической ситуации предложения попробовать наркотические средства большинство респондентов отмечают, что отказались бы от их употребления. Так считают 71,1% респондентов в целом. Соответственно, около 1,0% опрошенных дали ответ «попробовал(а) бы», в основном – исходили бы из того, какой наркотик был предложен (13,9%), остальные варианты ответов упоминаются менее, чем в 5,0% случаев.

Использование интернета для получения сведений о наркотиках или способах их употребления

Диаграмма 15


Использование интернета для получения сведений о наркотиках или способах их употребления



В целом подавляющее большинство опрошенных (61,3%) указали, что сами не использовали интернет или не знают, что использовали знакомые, для получения сведений о наркотиках или способах их употребления.

Уровень обращения к интернету за сведениями о наркотиках – 38,7% – можно считать относительно низким, что свидетельствует о низком интересе населения к данной теме.

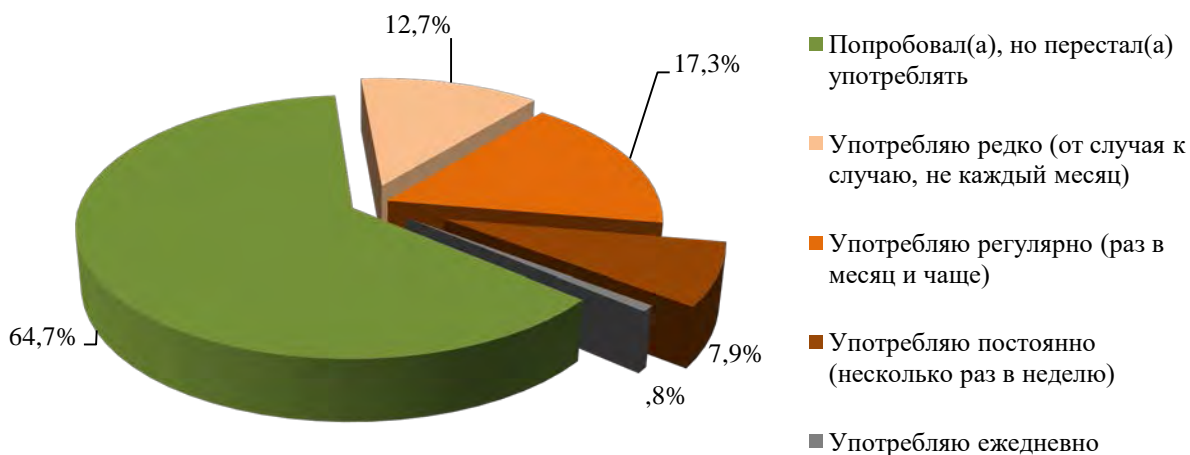
Опыт потребления наркотиков



В целом 4% опрошенного в 2020 г. населения Республики Башкортостан имели опыт употребления наркотических веществ.

Диаграмма 17

Частота употребления наркотиков



Вопрос задавался только тем респондентам, кто имел опыт потребления наркотиков. Доли рассчитаны от числа имевших опыт потребления наркотиков.

Основным вариантом ответа на вопрос о частоте употребления наркотиков является «попробовал, но перестал употреблять» (64,7% респондентов). Соответственно, 35,3% опрошенных, имеющих опыт потребления наркотиков, в настоящее время употребляют наркотические вещества.

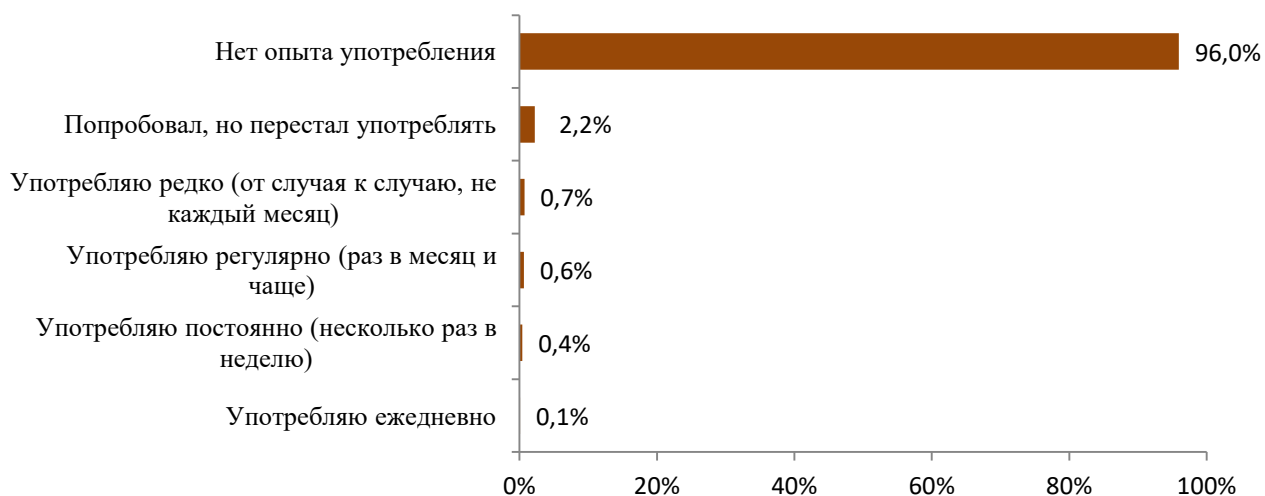
12,7% ответили, что употребляют наркотики редко (от случая к случаю, не каждый месяц), 17,3% – регулярно (раз в месяц и чаще).

Постоянно употребляют наркотические средства (несколько раз в неделю) – 7,9% лиц, имеющих опыт потребления наркотиков, 0,8% – ежедневно.

Уровень наркотизации населения Республики Башкортостан

Диаграмма 18

Уровень наркотизации населения Республики Башкортостан в целом



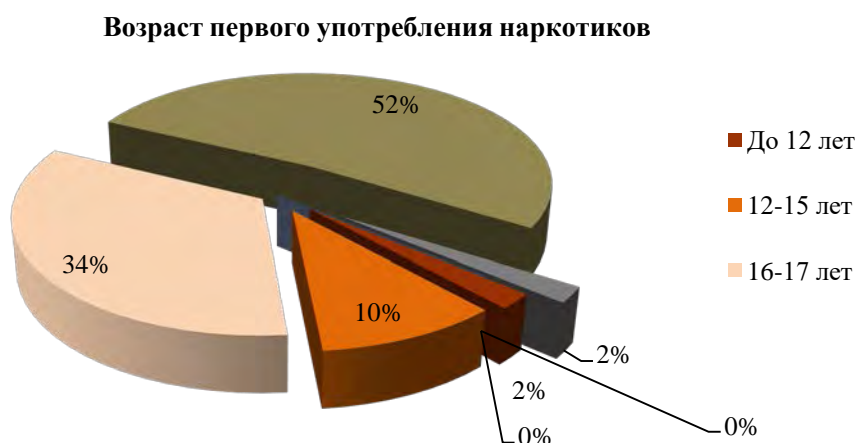
В целом, 96,0% населения Республики Башкортостан, принимавших участие в опросе 2020 г., не имеют опыта употребления наркотических веществ, 2,2% опрошенных отказались от употребления наркотиков.

В основном это люди, употребляющие наркотики редко, от случая к случаю. Низка доля употребляющих наркотики регулярно или постоянно, а также ежедневно.

5. Факторы и механизмы вовлечения в употребление наркотиков

Возраст первого употребления наркотиков

Диаграмма 19



В целом, первое употребление наркотиков среди опрошенного населения Республики Башкортостан приходится в большей мере на возраст 16-17 лет и 18-29 лет (34% и 52% соответственно).

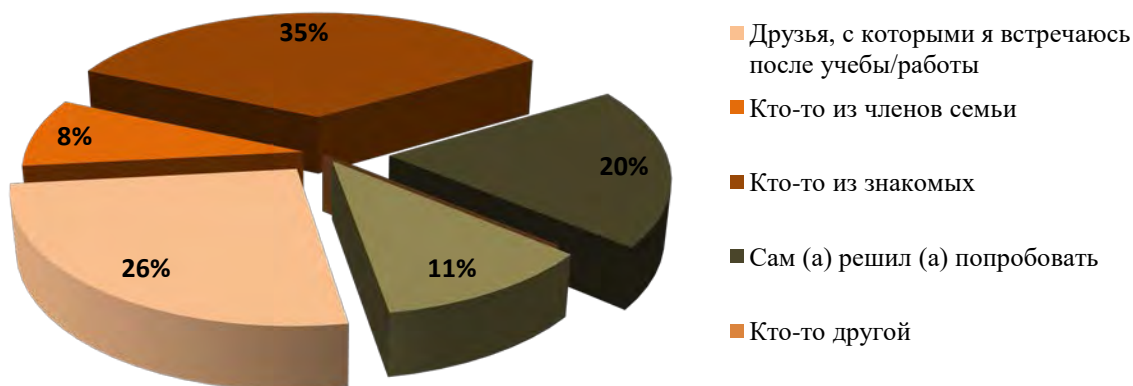
10% ответов приходится на возраст 12-15 лет.

Не характерно позднее начало употребления наркотиков, только 4% обозначили возраст первого употребления как 30 и старше.

Инициатор первого употребления

Диаграмма 20

Инициатор первого употребления



В целом, основным инициатором первого употребления наркотиков являются кто-то из знакомых (35%) ли друзья, с которыми встречаются после работы/учебы (26%).

Место/территория первого употребления

Диаграмма 21

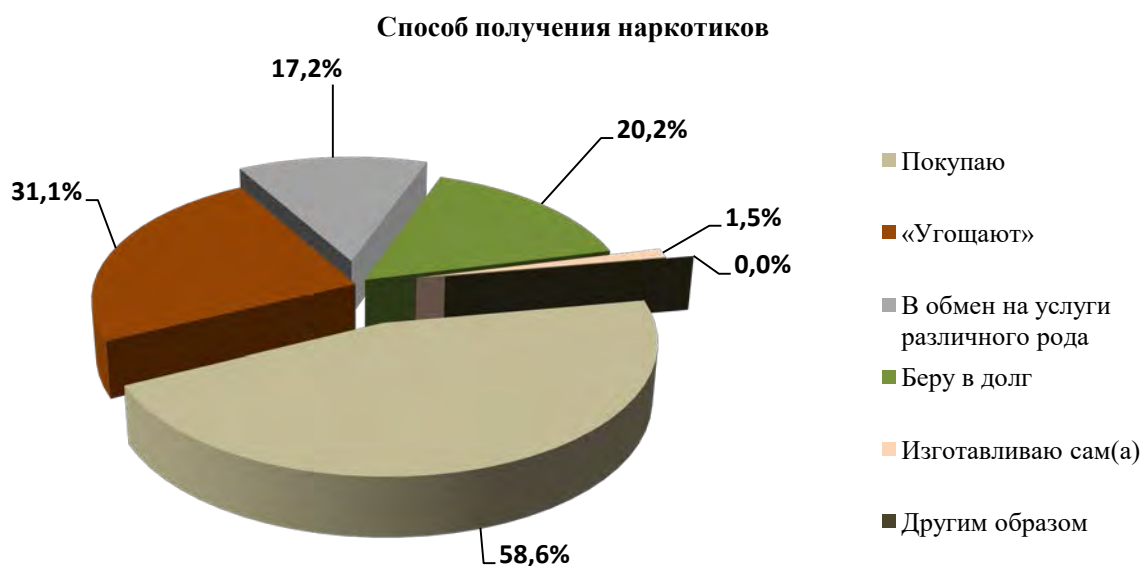
Место первого употребления



Как видно из представленных данных, в целом первое употребление наркотиков наиболее часто происходит в клубах/на дискотеках (27,2%) и на улице, во дворе, в подъезде (20,5%).

Способ получения наркотиков

Диаграмма 22



В целом, наиболее популярным способом получения наркотиков является покупка, его указали в 58,6% случаев.

Второй способ получения наркотиков – «угощение» (31,1%). В 17,2% случаев наркотики доставались в обмен на различного рода услуги. 20,0% респондентов берут наркотики в долг.

Источник средств для приобретения наркотика

Диаграмма 23

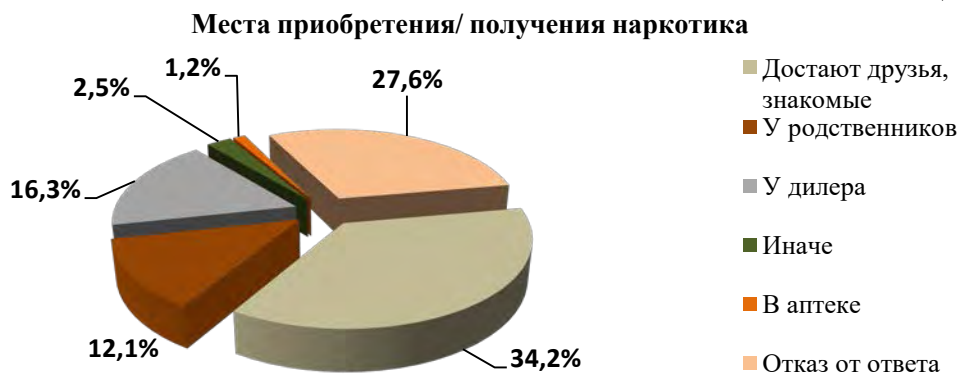


В целом, в 40% случаев основным источником средств для приобретения наркотиков участники исследования, когда-либо пробовавшие наркотики, указывали зарабатывание денег.

Вторым распространенным вариантом является получение средств от друзей и знакомых или от родителей, супруга или других родных (18% для каждого варианта).

Места приобретения/получения наркотика

Диаграмма 24



Вопрос предполагал несколько вариантов ответа, при расчете результатов за 100% принималась общая сумма полученных ответов. Основное место приобретения наркотиков – у знакомых. Значительная часть опрошенных отказалась от ответа.

Виды употребляемых наркотиков

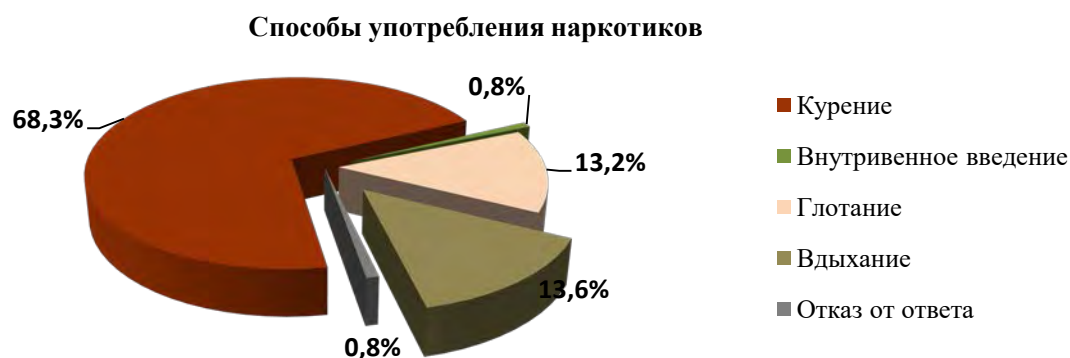
Диаграмма 25



Вопрос предполагал несколько вариантов ответа, при расчете результатов за 100% принималась общая сумма полученных ответов. Наиболее популярными видами употреблявшихся наркотиков были марихуана, гашиш и героин.

Способы употребления наркотиков

Диаграмма 26



Вопрос предполагал несколько вариантов ответа, при расчете результатов за 100% принималась общая сумма полученных ответов.

В целом, в 2020 г. в Республике Башкортостан самым распространенным способом употребления наркотиков является курение (68,3% ответов). На втором месте со значительным отрывом – вдыхание, указано в 13,6% случаев. Закрывает тройку глотание – 13,2% ответов. Внутривенное введение указано лишь в 0,8% случаев.

Причины употребления наркотиков

Диаграмма 27



При расчете результатов за 100% принималась общая сумма полученных ответов.

Причины употребления конкретного наркотика

Ввиду малой выборки употребляющих/ пробовавших наркотики, а также широкому репертуару опробованных наркотиков (большинство потребителей указали не один наркотик) анализ причин употребления отдельных видов наркотика не представляется возможным, далее данные представлены в целом (по всем видам наркотиков).

Диаграмма 27



Вопрос предполагал несколько вариантов ответа, при расчете результатов за 100% принималась общая сумма полученных ответов.

В целом, оценка ситуации 2020 г. указывает на сокращенный арсенал причин, по которым ответившие выбирают конкретные виды наркотиков. К ним можно два варианта: дешевле (25,1%) и уже привык (19,6%).

Выводы и рекомендации

Основные выводы

1. К острым проблемам Республики Башкортостан 2020 г. могут быть отнесены большинство предложенных участниками опроса вариантов ответов. Относительно лидирующее положение занимает проблема безработицы, нехватка жилья, качество дорог и алкоголизм.

Чуть меньше приходится на проблемы преступности и качества медицинских услуг. Также в конце рейтинга размещаются проблемы жилищно-коммунальной сферы и наркомании.

В целом, полученные данные свидетельствуют о широком спектре проблемных сфер, ни одна из которых не является однозначно лидирующей. Других проблем, помимо предложенного списка, опрошенные не озвучили.

2. Действенными мерами для профилактики и решения проблем наркомании Республики Башкортостан, с точки зрения опрошенного населения, являются:

- расширение работы с молодежью;
- ужесточение мер наказания за наркопреступления;
- принудительное лечение наркоманов;
- лекции и беседы в учебных заведениях;
- беседы специалистов-наркологов с родителями учащихся, студентов;
- принудительное лечение наркоманов;
- лекции и беседы в учебных заведениях;
- беседы специалистов-наркологов с родителями учащихся, студентов.

3. Оценка дополнительных мер для организации интересного проведения свободного времени, в целом демонстрирует удовлетворенность респондентов имеющейся инфраструктурой – ответ «ничего дополнительно не нужно» набрал максимальное число голосов – 36%.

Наиболее востребованными решениями развития дополнительных услуг и возможностей стали торгово-развлекательные комплексы, новые парки, зеленые территории. Менее всего востребованы бассейны и интернет-клубы.

3. Осведомленность населения Республики Башкортостан в 2020 году о законодательной ответственности за употребление и распространение наркотиков можно отнести к среднему уровню. 65% опрошенных в той или иной степени знают о ней. Примерно в равных долях это относительная осведомленность и хорошая осведомленность.

Соответственно, отмечается умеренно высокий уровень недостаточного знания о законодательной ответственности за употребление и распространение наркотиков – около четверти респондентов ответили, что мало знают о ней, а 12,5% не знают о ней совсем.

4. Оценка населением Республики Башкортостан достаточности возможностей интересного проведения свободного времени в населенном пункте проживания имеет общее распределение, близкое к 50/50. Отмечается небольшой сдвиг в сторону удовлетворенности (на 5%).

Таким образом, в 2020 г. зафиксировано полярное представление об удовлетворенности досуговой инфраструктурой в Республике Башкортостан. Это может быть связано с различиями городского и сельского способов и привычек проведения досуга, а также с различными возрастными и смысловыми особенностями опрошенной аудитории.

Связь удовлетворенности досуговой инфраструктурой с географическими особенностями проживания респондентов: позитивная удовлетворенность характерна для городов Республики Башкортостан, а негативная – для сельских районов.

5. Чуть меньше половины участников опроса 2020 г. считают, что проблема наркомании в Республике Башкортостан распространена не больше, чем везде (33,3%) и что наркомания совсем не распространена (37,7%).

6. С точки зрения населения Республики Башкортостан основными факторами распространения наркомании в последнее время являются:

- моральная деградация общества, вседозволенность;
- излишняя свобода, отсутствие организованного досуга;
- плохая работа правоохранительных органов;
- безработица, экономические проблемы.

Эти факторы указываются в 28,9-29,1% случаев.

7. Мнение населения Республики Башкортостан о факторах, удерживающих от употребления наркотиков, представлено двумя популярными ответами (свыше 30%):

- ранняя смерть;
- боязнь оказаться в тюрьме.

Свыше 25% распределения приходится на каждый из следующих факторов:

- страх остаться ненужным обществу;
- потеря уважения близких.

Менее весомой причиной, удерживающей от употребления наркотиков, является опасность заболеть ВИЧ-инфекцией и вирусными гепатитами В и С.

8. Среди опрошенного населения Башкортостана в 2020 г. в целом большая часть не имеет знакомых, употребляющих наркотики (56,3%). 22,1% респондентов имеют знакомых или друзей, употребляющих наркотики. 16,0% – знают многих таких людей. Также выделена группа людей, у которых весь круг их знакомых употребляет наркотики – 5,7%.

9. В представлениях населения о трудности достать наркотики отсутствует доминирующее мнение. Однако, более распространено представление о том, что наркотики достать трудно (49,6%). 25,6% опрошенных не смогли ответить на вопрос в силу незнания.

10. Опыт (наличие) вредных привычек в той или иной степени подтверждают у себя 53,1% опрошенного населения Республики Башкортостан. Не имеют вредных привычек 33,2% респондентов, скорее не имеют – 13,7%.

11. В целом 34,5% респондентов ответили, что им когда-либо предлагали попробовать наркотики. 63,7% опрошенных отрицали наличие подобных ситуаций.

В гипотетической ситуации предложения попробовать наркотические средства большинство респондентов отмечают, что отказались бы от их употребления. Так считают 71,1% респондентов в целом. Соответственно, около 1,0% опрошенных дали ответ «попробовал(а) бы», в основном – исходили бы из того, какой

наркотик был предложен (13,9%), остальные варианты ответов упоминаются менее, чем в 5% случаев.

12. Подавляющее большинство опрошенных (61,3%) указали, что сами не использовали интернет или не знают, что использовали знакомые, для получения сведений о наркотиках или способах их употребления. Уровень обращения к интернету за сведениями о наркотиках – 38,7% – можно считать относительно низким, что свидетельствует о низком интересе населения к данной теме.

13. В целом 4% опрошенного в 2020 г. населения Республики Башкортостан имели опыт употребления наркотических веществ. Значительных различий между опытом городских и сельских жителей не выделено.

14. Основным вариантом ответа на вопрос о частоте употребления наркотиков является «попробовал, но перестал употреблять» (64,7% респондентов). Соответственно, 35,3% опрошенных, имеющих опыт потребления наркотиков, в настоящее время употребляют наркотические вещества. 12,7% ответили, что употребляют наркотики редко (от случая к случаю, не каждый месяц), 17,3% – регулярно (раз в месяц и чаще). Постоянно употребляют наркотические средства (несколько раз в неделю) – 7,9% лиц, имеющих опыт потребления наркотиков, 0,8% – ежедневно.

В целом, 96,0% населения Республики Башкортостан, принимавших участие в опросе 2020 года, не имеют опыта употребления наркотических веществ, 2,2% опрошенных отказались от употребления наркотиков.

Доля участников исследования, употребляющих наркотики в настоящее время с различной частотой, составила **1,83%**.

В основном это люди, употребляющие наркотики редко, от случая к случаю. Низка доля употребляющих наркотики регулярно или постоянно, а также ежедневно.

15. Первое употребление наркотиков среди опрошенного населения Республики Башкортостан приходится в большей мере на возраст 16-17 лет и 18-29 лет (34% и 52% соответственно). 10% ответов приходится на возраст 12-15 лет. Не характерно позднее начало употребления наркотиков, только 4% обозначили возраст первого употребления как 30 и старше.

16. Основным инициатором первого употребления наркотиков являются кто-то из знакомых (35%) или друзья, с которыми встречаются после работы/учебы (26%). Как видно из представленных данных, в целом первое употребление наркотиков наиболее часто происходит в клубах/на дискотеках (27,2%) и на улице, во дворе, в подъезде (20,5%).

17. Наиболее популярным способом получения наркотиков является покупка, его указали в 58,6% случаев. Второй способ получения наркотиков – «угощение» (31,1%). В 17,2% случаев наркотики доставались в обмен на различного рода услуги. 20% респондентов берут наркотики в долг.

18. В 40% случаев основным источником средств для приобретения наркотиков участники исследования, когда-либо пробовавшие наркотики, указывали зарабатывание денег. Вторым распространенным вариантом является получение средств от друзей и знакомых или от родителей, супруга или других родных (18% для каждого варианта). Основное место приобретения наркотиков – у знакомых. Значительная часть опрошенных отказалась от ответа.

19. Наиболее популярным видом употреблявшихся наркотиков в 2020 г. стала марихуана. Вторую строчку занимают гашиш и героин.

20. В целом, в 2020 г. в Республике Башкортостан самым распространенным способом употребления наркотиков является курение (68,3% ответов). На втором месте со значительным отрывом – вдыхание, указано в 13,6% случаев. Закрывает тройку глотание – 13,2% ответов. Внутривенное введение указано лишь в 0,8% случаев.

21. Оценка ситуации 2020 г. указывает на сокращенный арсенал причин, по которым ответившие выбирают конкретные виды наркотиков. К ним можно два варианта: дешевле (25,1%) и уже привык (19,6%).

Рекомендации

В целях снижения уровня наркотизации населения Республики Башкортостан рекомендуется:

1. Использовать результаты настоящего исследования для разработки дифференцированных программ профилактики наркопотребления по муниципальным образованиям, ориентируясь на различия видения населением общей картины наркотизации, текущих причин потребления наркотиков, механизмов и факторов вовлечения в потребление наркотиков.

2. Усилить профилактическую и информационно-разъяснительную работу против потребления наркотиков, нацеленную на молодую и очень молодую аудиторию (акцент антинаркотической пропаганды сделать на возраст от 12 до 18 лет).

3. Рассмотреть расширение профессиональной помощи со стороны наркологов, психологов для консультационной, обучающей и просветительской работы. Вводить различные формы взаимодействия указанных специалистов с потенциальной аудиторией, больше направленные на личное (персональное) взаимодействие, нежели на дистанционное. Направить работу на формирование осознанного отрицательного отношения к употреблению наркотиков.

4. Учитывая особенности наркопотребления молодым поколением (попробовать за компанию, употребление на улицах и в подъездах), разрабатывать на республиканском уровне программы мероприятий по занятости подростков и молодежи, вовлечению их в физкультурные/ спортивные (основное) мероприятия и другие способы досуга, привлечению в государственные общественные детские и молодежные движения.

5. Разработанные концепции мероприятий, рекламные материалы для профилактики наркотизации молодого поколения, в т. ч. печатного характера, в обязательном порядке протестировать на целевых аудиториях (юных – 10-16 лет, молодежи 17-25 лет) для проверки адекватного восприятия транслируемых ценностей.

6. Направить цели антинаркотической пропаганды на следующие моменты:

- обратная сторона курения как основного способа употребления наркотиков (не менее негативная, чем инъекции),
- опасности дешевых наркотиков,
- родители, как ответственные за ребенка с несформировавшимся сознанием (до 12 лет и старше),
- досуг молодого поколения.

СТАТИСТИЧЕСКИЕ ТАБЛИЦЫ

Приложение № 1
к Порядку осуществления мониторинга наркоситуации

ПЕРЕЧЕНЬ

муниципальных образований Республики Башкортостан, по которым участники мониторинга наркоситуации предоставляют информацию для осуществления мониторинга наркоситуации в Республике Башкортостан

Республика Башкортостан/ Наименование муниципального образования		Показатель 1	Показатель 2	Показатель 3	Показатель n
1		2	3	4	5	6
1	Город Уфа					
2	Город Агидель					
3	Город Кумертау					
4	Город Нефтекамск					
5	Город Октябрьский					
6	Город Салават					
7	Город Сибай					
8	Город Стерлитамак					
9	Абзелиловский район					
10	Альшеевский район					
11	Архангельский район					
12	Аскинский район					
13	Аургазинский район					
14	Баймакский район					
15	Бакалинский район					
16	Балтачевский район					
17	Белебеевский район					
18	Белокатайский район					
19	Белорецкий район					
20	Бижбулякский район					
21	Бирский район					
22	Благоварский район					
23	Благовещенский район					
24	Будякский район					
25	Бураевский район					
26	Бурзянский район					
27	Гафурийский район					
28	Давлекановский район					
29	Дуванский район					
30	Дюртюлинский район					
31	Ермекеевский район					
32	Зианчуринский район					
33	Зилаирский район					
34	Иглинский район					
35	Илишевский район					
36	Ишимбайский район					
37	Калтасинский район					
38	Караидельский район					
39	Кармаскалинский район					
40	Кигинский район					
41	Краснокамский район					
42	Кутарчинский район					
43	Кушнаренковский район					
44	Куюргазинский район					
45	Мелеuzовский район					
46	Мечетлинский район					
47	Мишкинский район					
48	Миякинский район					
49	Нуримановский район					
50	Салаватский район					
51	Стерлибашевский район					
52	Стерлитамакский район					
53	Татышлинский район					
54	Туймазинский район					
55	Уфимский район					
56	Учалинский район					
57	Федоровский район					
58	Хайбуллинский район					
59	Чекмагушевский район					
60	Чишминский район					
61	Шаранский район					
62	Янаульский район					
63	Город Межгорье					
64	Всего по Республике Башкортостан					

Сведения о преступлениях, связанных с незаконным оборотом наркотических средств, психотропных веществ и их прекурсоров или аналогов, сильнодействующих веществ, растений (либо их частей), содержащих наркотические средства или психотропные вещества либо их прекурсоры, новых потенциально опасных психоактивных веществ, по характеристикам лиц, их совершивших (по оконченным предварительным расследованием уголовным делам)¹

Республика Башкортостан/ наименование муниципального образования	Количество предварительно расследованных преступлений, совершенных:								
	группой лиц по предварительному сговору	организованной группой	преступным сообществом (преступной организацией)	иностранными гражданами и лицами без гражданства	лицами в состоянии наркотического опьянения	потребителями наркотиков	несовершенно летними	на территории ЗАТО, особо важного и режимного объекта	
1	2	3	4	5	6	7	8	9	
1	Город Уфа	77	14	16	9	40	563	14	0
2	Город Агидель	0	0	0	0	0	0	0	0
3	Город Кумертау	2	13	0	0	6	44	1	0
4	Город Нефтекамск	10	0	0	0	2	72	3	0
5	Город Октябрьский	2	5	0	0	2	44	2	0
6	Город Салават	0	5	0	0	0	111	3	0
7	Город Сибай	1	3	0	0	2	18	0	0
8	Город Стерлитамак	11	1	2	1	1	39	1	0
9	Абзелиловский район	3	0	0	0	0	4	0	0
10	Альшеевский район	0	0	0	0	0	0	0	0
11	Архангельский район	0	0	0	0	0	0	0	0
12	Аскинский район	0	0	0	0	0	0	0	0
13	Аургазинский район	0	0	0	0	0	3	0	0
14	Баймакский район	0	0	0	0	0	3	0	0
15	Бакалинский район	0	0	0	0	0	0	0	0
16	Балтачевский район	0	0	0	0	0	0	0	0
17	Белебеевский район	0	0	0	0	0	42	1	0
18	Белокатайский район	0	0	0	0	0	1	0	0
19	Белорецкий район	5	1	0	0	7	83	0	0
20	Бижбулякский район	0	0	0	0	0	0	0	0
21	Бирский район	0	0	0	0	0	5	0	0
22	Благоварский район	0	0	0	0	0	0	1	0
23	Благовещенский район	2	0	0	0	0	10	0	0
24	Буздякский район	0	0	0	0	0	0	0	0
25	Буравевский район	0	0	0	0	0	0	0	0
26	Бурзянский район	0	0	0	0	0	0	0	0
27	Гафурийский район	1	0	0	0	0	4	0	0
28	Давлекановский район	0	0	0	0	2	3	0	0
29	Дуванский район	0	0	0	0	0	2	0	0
30	Дюртюлинский район	0	0	0	0	0	10	0	0
31	Ермекеевский район	0	0	0	0	0	0	0	0
32	Зианчуринский район	0	0	0	0	0	2	0	0
33	Зилаирский район	0	0	0	0	0	0	0	0
34	Иглинский район	1	0	0	1	0	10	1	0
35	Илишевский район	0	0	0	0	0	0	0	0
36	Ишимбайский район	2	0	0	0	4	25	2	0
37	Калтасинский район	0	0	0	0	0	0	0	0
38	Караидельский район	0	0	0	0	0	1	0	0
39	Кармаскалинский район	0	0	0	0	0	2	0	0
40	Кигинский район	0	0	0	0	0	1	0	0
41	Краснокамский район	0	0	0	0	0	3	0	0
42	Кугарчинский район	0	0	0	0	0	2	0	0
43	Кушнаренковский район	0	0	0	0	0	0	0	0
44	Куюргазинский район	0	0	0	0	1	0	0	0
45	Мелеузовский район	3	4	3	0	2	28	0	0
46	Мечетлинский район	0	0	0	0	0	2	0	0
47	Мишкинский район	0	0	0	0	0	2	0	0
48	Миякинский район	0	0	0	0	0	0	0	0
49	Нуримановский район	0	0	0	0	0	1	0	0
50	Салаватский район	0	0	0	0	0	0	0	0
51	Стерлибашевский район	0	0	0	0	0	0	0	0
52	Стерлитамакский район	1	1	0	0	0	4	3	0
53	Татышлинский район	0	0	0	0	0	0	0	0
54	Туймазинский район	4	2	0	0	0	89	0	0
55	Уфимский район	2	6	0	0	5	14	1	0
56	Учалинский район	0	4	0	1	1	30	0	0
57	Федоровский район	0	0	0	0	0	0	0	0
58	Хайбуллинский район	0	0	0	0	0	0	0	0
59	Чекмагушевский район	0	0	0	0	0	0	0	0
60	Чишминский район	0	0	0	0	0	3	0	0
61	Шаранский район	0	0	0	0	0	0	0	0
62	Янаульский район	1	0	0	0	0	8	0	0
63	Город Межгорье	0	0	0	0	0	2	0	3
	Всего по Республике Башкортостан	132	59	21	12	75	1290	33	3

Характеристика лиц, в отношении которых составлены протоколы об административных правонарушениях, связанных с незаконным оборотом наркотических средств, психотропных веществ и их прекурсоров или аналогов, сильнодействующих веществ, растений (либо их частей), содержащих наркотические средства или психотропные вещества либо их прекурсоры, новых потенциально опасных психоактивных веществ¹

1	2	в том числе физических лиц:											14
		по возрастным категориям				7	8	9	10	11	12	13	
		3	4	5	6								
Республика Башкортостан/ наименование муниципального образования	Число лиц, в отношении которых составлены протоколы об административных правонарушениях, связанных с незаконным оборотом наркотических средств, психотропных веществ и их прекурсоров или аналогов, сильнодействующих веществ, растений (либо их частей), содержащих наркотические средства или психотропные вещества либо их прекурсоры, новых потенциально опасных психоактивных веществ, всего	несовершеннолетних	лиц в возрасте 18-29 лет	лиц в возрасте 30-39 лет	лиц в возрасте от 40 лет и старше	женщин	граждан Российской Федерации	граждан других государств - членов СНГ	граждан Грузии	граждан государств Балтии	граждан иных государств	лиц без гражданства	юридических лиц
1	1066	5	394	519	148	66	1061	5	0	0	0	0	4
2	4	0	1	2	1	0	4	0	0	0	0	0	0
3	49	0	7	27	15	4	49	0	0	0	0	0	0
4	164	10	49	73	32	24	164	0	0	0	0	0	0
5	90	2	6	35	47	10	90	0	0	0	0	0	0
6	139	1	50	58	30	13	139	0	0	0	0	0	0
7	28	1	13	12	2	1	28	0	0	0	0	0	0
8	151	11	52	57	31	6	151	0	0	0	0	0	0
9	11	0	7	4	0	0	11	0	0	0	0	0	0
10	11	0	2	4	5	3	11	0	0	0	0	0	0
11	4	1	0	3	0	0	4	0	0	0	0	0	0
12	0	0	0	0	0	0	0	0	0	0	0	0	0
13	4	0	0	4	0	0	4	0	0	0	0	0	0
14	20	2	4	11	3	0	20	0	0	0	0	0	0
15	6	1	3	0	2	0	6	0	0	0	0	0	0
16	4	0	2	2	0	0	4	0	0	0	0	0	0
17	90	1	13	37	39	17	90	0	0	0	0	0	0
18	4	0	2	1	1	0	4	0	0	0	0	0	0
19	64	0	15	23	26	4	64	0	0	0	0	0	0
20	3	0	0	2	1	0	3	0	0	0	0	0	0
21	23	0	7	9	7	2	23	0	0	0	0	0	0
22	3	0	1	0	2	0	3	0	0	0	0	0	0
23	31	0	6	21	4	1	31	0	0	0	0	0	0
24	7	0	4	2	1	0	7	0	0	0	0	0	0
25	2	0	0	2	0	0	2	0	0	0	0	0	0
26	1	0	1	0	0	0	1	0	0	0	0	0	1
27	15	0	2	8	5	0	15	0	0	0	0	0	0
28	9	0	1	4	4	0	9	0	0	0	0	0	0
29	3	0	0	2	1	0	3	0	0	0	0	0	0
30	22	0	5	10	7	1	22	0	0	0	0	0	0
31	0	0	0	0	0	0	0	0	0	0	0	0	0
32	2	0	1	0	1	0	2	0	0	0	0	0	0
33	4	0	0	0	4	0	4	0	0	0	0	0	1
34	22	2	20	0	0	0	22	0	0	0	0	0	0
35	4	0	2	1	1	0	4	0	0	0	0	0	0
36	58	2	20	24	12	8	58	0	0	0	0	0	0
37	7	0	2	1	4	0	7	0	0	0	0	0	0
38	2	0	1	0	1	0	2	0	0	0	0	0	0
39	18	1	7	6	4	0	18	0	0	0	0	0	1
40	1	0	0	1	0	0	1	0	0	0	0	0	1
41	4	0	0	3	1	0	4	0	0	0	0	0	0
42	4	0	3	0	1	0	4	0	0	0	0	0	0
43	9	0	6	1	2	0	9	0	0	0	0	0	0
44	6	0	3	2	1	0	6	0	0	0	0	0	0
45	77	0	22	38	17	13	77	0	0	0	0	0	0
46	7	0	1	1	5	0	7	0	0	0	0	0	0
47	0	0	0	0	0	0	0	0	0	0	0	0	0
48	6	0	2	2	2	0	6	0	0	0	0	0	0
49	2	0	0	0	2	0	2	0	0	0	0	0	1
50	2	0	1	1	0	0	2	0	0	0	0	0	0
51	1	0	0	1	0	0	1	0	0	0	0	0	1
52	29	3	15	9	2	0	29	0	0	0	0	0	0
53	7	0	0	1	6	0	7	0	0	0	0	0	0
54	121	1	12	39	69	22	121	0	0	0	0	0	0
55	45	1	15	24	5	4	45	0	0	0	0	0	0
56	53	2	7	33	11	4	53	0	0	0	0	0	2
57	3	0	0	2	1	0	3	0	0	0	0	0	0
58	5	0	0	2	3	0	5	0	0	0	0	0	0
59	4	0	3	0	1	0	4	0	0	0	0	0	0
60	5	0	1	4	0	0	5	0	0	0	0	0	0
61	13	0	6	3	4	0	13	0	0	0	0	0	0
62	13	0	6	7	0	0	13	0	0	0	0	0	0
63	4	0	0	4	0	0	4	0	0	0	0	0	0
Всего по Республике Башкортостан	2566	47	803	1142	574	203	2561	5	0	0	0	0	12

¹ - Форма межведомственной статистической отчетности № 4-МВ-НОН.

Сведения о преступлениях, связанных с легализацией наркодоходов, изъятых или арестованных материальных ценностей по расследованным преступлениям, связанным с незаконным оборотом наркотических средств, психотропных веществ и их прекурсоров или аналогов, сильнодействующих веществ, растений (либо их частей), содержащих наркотические средства или психотропные вещества либо их прекурсоров, новых потенциально опасных психоактивных веществ

Республика Башкортостан/ наименование муниципального образования	по преступлениям, связанным с незаконным оборотом наркотических средств, психотропных веществ и их прекурсоров или аналогов, сильнодействующих веществ, растений (либо их частей), содержащих наркотические средства или психотропные вещества либо их прекурсоров, новых потенциально опасных психоактивных веществ				
	зарегистрировано преступлений, предусмотренных ст. 174, 174.1 УК РФ	предварительно расследовано преступлений, предусмотренных ст. 174, 174.1 УК РФ	сумма легализованных денежных средств, полученных преступным путем (тыс. рублей)	стоимость имущества (размер денежных средств), на которое наложен арест (тыс. рублей)	изъято имущества, денег, ценностей (тыс. рублей)
1	2	3	4	5	6
1 Город Уфа	0	0	0	0	0
2 Город Агидель	0	0	0	0	0
3 Город Кумертау	0	0	0	0	0
4 Город Нефтекамск	0	0	0	0	0
5 Город Октябрьский	0	0	0	0	0
6 Город Салават	2	2	41	0	0
7 Город Сибай	0	0	0	0	0
8 Город Стерлитамак	2	2	0	0	0
9 Абзелиловский район	0	0	0	0	0
10 Альшеевский район	0	0	0	0	0
11 Архангельский район	0	0	0	0	0
12 Аскинский район	0	0	0	0	0
13 Аургазинский район	0	0	0	0	0
14 Баймакский район	0	0	0	0	0
15 Бакалинский район	0	0	0	0	0
16 Балтачевский район	0	0	0	0	0
17 Белебеевский район	0	0	0	0	0
18 Белокатайский район	0	0	0	0	0
19 Белорецкий район	0	0	0	0	0
20 Бижбулякский район	0	0	0	0	0
21 Бирский район	0	0	0	0	0
22 Благоварский район	0	0	0	0	0
23 Благовещенский район	0	0	0	0	0
24 Буздякский район	0	0	0	0	0
25 Буреевский район	0	0	0	0	0
26 Бурзянский район	0	0	0	0	0
27 Гафурьевский район	0	0	0	0	0
28 Давлекановский район	0	0	0	0	0
29 Дуванский район	0	0	0	0	0
30 Дюртюлинский район	0	0	0	0	0
31 Ермекеевский район	0	0	0	0	0
32 Зиянчуринский район	0	0	0	0	0
33 Зилаирский район	0	0	0	0	0
34 Иглинский район	0	0	0	0	0
35 Илишевский район	0	0	0	0	0
36 Ишимбайский район	0	0	0	0	0
37 Калтасинский район	0	0	0	0	0
38 Караидельский район	0	0	0	0	0
39 Кармаскалинский район	0	0	0	0	0
40 Кигинский район	0	0	0	0	0
41 Краснокамский район	0	0	0	0	0
42 Кугарчинский район	0	0	0	0	0
43 Кушнаренковский район	0	0	0	0	0
44 Күюргазинский район	0	0	0	0	0
45 Мелеузовский район	0	0	0	0	0
46 Мечетлинский район	0	0	0	0	0
47 Мишкинский район	0	0	0	0	0
48 Миякинский район	0	0	0	0	0
49 Нуримановский район	0	0	0	0	0
50 Салаватский район	0	0	0	0	0
51 Стерлибашевский район	0	0	0	0	0
52 Стерлитамакский район	0	0	0	0	0
53 Татышлинский район	0	0	0	0	0
54 Туймазинский район	0	0	0	0	0
55 Уфимский район	2	2	0	0	0
56 Учалинский район	0	0	0	0	0
57 Федоровский район	0	0	0	0	0
58 Хайбуллинский район	0	0	0	0	0
59 Чекмагушевский район	0	0	0	0	0
60 Чишминский район	0	0	0	0	0
61 Шаранский район	0	0	0	0	0
62 Янаульский район	0	0	0	0	0
63 Город Межгорье	0	0	0	0	0
Всего по Республике Башкортостан	6	6	3398	0	0

Сведения о несовершеннолетних, состоящих на учете в подразделении по делам несовершеннолетних
Министерства внутренних дел по Республике Башкортостан

Республика Башкортостан/ наименование муниципального образования	Всего состоит на учете несовершеннолетних	в том числе		
		за употребление алкоголя	за употребление наркотических средств и психотропных веществ	за токсикоманию
1	2	3	4	5
1 Город Уфа	17	9	0	0
2 Город Агидель	11	5	0	0
3 Город Кумертау	59	14	0	0
4 Город Нефтекамск	75	4	2	0
5 Город Октябрьский	73	26	6	3
6 Город Салават	77	28	4	4
7 Город Сибай	50	10	1	0
8 Город Стерлитамак	246	53	0	12
9 Абзелиловский район	41	5	0	0
10 Альшеевский район	63	23	1	2
11 Архангельский район	16	2	0	1
12 Аскинский район	13	2	0	0
13 Аургазинский район	19	4	0	0
14 Баймакский район	54	4	0	5
15 Бакалинский район	18	3	0	0
16 Балтачевский район	10	0	0	0
17 Белебеевский район	64	33	1	0
18 Белокатайский район	17	0	0	1
19 Белорецкий район	98	14	0	0
20 Бижбулякский район	20	8	0	0
21 Бирский район	52	25	0	0
22 Благоварский район	30	3	0	0
23 Благовещенский район	59	0	0	3
24 Буздякский район	18	1	0	0
25 Бурзевский район	14	5	0	0
26 Бурзянский район	15	0	0	0
27 Гафурийский район	24	4	0	0
28 Давлекановский район	37	11	0	2
29 Дуванский район	24	2	0	0
30 Дюртюлинский район	45	12	0	0
31 Еремеевский район	11	0	0	1
32 Зианчуринский район	23	1	0	0
33 Зилаирский район	12	0	0	0
34 Иглинский район	70	9	1	5
35 Илишевский район	19	1	0	0
36 Ишимбайский район	70	16	0	3
37 Калтасинский район	14	4	0	0
38 Караидельский район	17	3	0	0
39 Кармаскалинский район	29	8	0	0
40 Кигинский район	20	1	0	0
41 Краснокамский район	7	0	0	0
42 Кугарчинский район	19	9	0	0
43 Кушнаренковский район	21	1	0	0
44 Куюргазинский район	20	4	0	0
45 Мелеузовский район	69	30	2	1
46 Мечетлинский район	19	7	0	0
47 Мишкинский район	26	12	0	0
48 Миякинский район	18	0	0	0
49 Нуримановский район	20	6	0	2
50 Салаватский район	18	2	0	0
51 Стерлибашевский район	11	1	0	0
52 Стерлитамакский район	39	7	0	0
53 Татышлинский район	11	1	0	0
54 Туймазинский район	107	4	2	0
55 Уфимский район	69	17	2	2
56 Учалинский район	38	18	1	0
57 Федоровский район	15	0	0	0
58 Хайбуллинский район	32	12	0	0
59 Чекмагушевский район	15	5	0	0
60 Чишминский район	33	3	0	0
61 Шаранский район	22	7	0	1
62 Янаульский район	37	5	0	0
63 Город Межгорье	21	7	0	0
Всего по Республике Башкортостан	2785	603	40	59

**Сведения о лицах, зарегистрированных в учреждениях уголовно-исполнительной системы
с диагнозом «синдром зависимости от наркотических веществ (наркомания)»¹**

	№ гр.	Всего	Из них - женщин	в том числе в возрасте				
				14-17 лет	18-19 лет	20-39 лет	40 лет и старше	
A	Б	1	2	3	4	5	6	
Число лиц, зарегистрированных с диагнозом «синдром зависимости от наркотических средств (наркомания)»	1	1160	145	0	278	500	382	
в том числе вследствие употребления:	опиоидов	2	425	29	0	68	195	162
	канабиноидов	3	57	11	0	21	25	11
	кокаина	4	5	0	0	0	4	1
	других психостимуляторов	5	434	79	0	144	172	118
	других наркотиков и их сочетаний (полинаркомания)	6	239	26	0	45	104	90
Число лиц, зарегистрированных с диагнозом «пагубное (с вредными последствиями) употребление наркотиков»	7	202	50	0	77	82	43	
Из общего числа потребителей наркотиков (гр. 1 и 7) – употребляют наркотики инъекционным способом	8	672	97	0	130	304	238	
Число лиц, с впервые в жизни установленным диагнозом «синдром зависимости от наркотических средств (наркомания)», всего	9	502	89	0	147	199	156	
в том числе вследствие употребления:	опиоидов	10	122	15	0	37	45	40
	канабиноидов	11	28	2	0	11	13	4
	кокаина	12	0	0	0	0	0	0
	других психостимуляторов	13	273	60	0	89	102	82
	других наркотиков и их сочетаний (полинаркомания)	14	79	12	0	10	39	30
Число лиц, с впервые в жизни установленным диагнозом «пагубное (с вредными последствиями) употребление наркотиков»	15	114	29	0	34	51	29	
Из общего числа потребителей наркотиков (гр. 9 и 15) – употребляют наркотики инъекционным способом	16	312	59	0	77	133	102	
Число лиц, снятых с наблюдения в связи со смертью, всего	17	x	x	x	x	x	x	
в том числе вследствие:	психического заболевания	18	x	x	x	x	x	x
	передозировки	19	x	x	x	x	x	x
	соматического заболевания	20	x	x	x	x	x	x
	самоубийства	21	x	x	x	x	x	x
	несчастливого случая	22	x	x	x	x	x	x
	другой причины	23	x	x	x	x	x	x
неизвестной причины	24	x	x	x	x	x	x	
из общего числа лиц, снятых с наблюдения в связи со смертью, число зарегистрированных с диагнозом:	«синдром зависимости от наркотических средств (наркомания)»	25	x	x	x	x	x	x
	«пагубное (с вредными последствиями) употребление наркотиков»	26	x	x	x	x	x	x
Число лиц, снятых с наблюдения в связи с длительным воздержанием, всего	27	x	x	x	x	x	x	
в том числе с диагнозом:	«синдром зависимости от наркотических средств (наркомания)»	28	x	x	x	x	x	x
	«пагубное (с вредными последствиями) употребление наркотиков»	29	x	x	x	x	x	x
Справочно: среднесписочная численность лиц, находящихся в местах лишения свободы в отчетном периоде	30	10666	245	20	3061	4727	2858	

¹ - Форма межведомственной статистической отчетности 2-МВ-ЭДРАВ.

(наименование органа, представляющего информацию)

Сведения о лицах, состоящих на учете уголовно-исполнительной инспекции, осужденные к наказаниям и мерам уголовно-правового характера без изоляции от общества, на которых судом возложена обязанность пройти курс лечения от наркомании, медицинскую и (или) социальную реабилитацию

Наименование показателя		Лица, имеющие обязанность пройти курс лечения от наркомании, медицинскую и (или) социальную реабилитацию, состоящие на учете уголовно-исполнительной инспекции					
		осужденные условно, имеющие обязанность пройти курс лечения от наркомании, медицинскую и (или) социальную реабилитацию		имеющих обязанность пройти курс лечения от наркомании и медицинской и (или) социальной реабилитации в соответствии со ст. 72.1 УК РФ		осужденные с отсрочкой отбывания наказания (ст. 82.1 УК РФ)	
		Всего	из них несовершеннолетних	Всего	в том числе		Всего
осужденных к уголовному наказанию в виде штрафа	несовершеннолетних						
А		1	2	3	4	5	6
Численность лиц, состоявших на учете УИИ на начало отчетного периода		198	0	19	19	0	2
Численность лиц, состоявших на учете УИИ в отчетном периоде		359	2	43	43	0	4
в том числе	прошедших или проходящих курс лечения от наркомании, медицинскую и (или) социальную реабилитацию	303	0	25	25	0	4
	допускавших нарушения обязанности пройти курс лечения от наркомании, медицинскую и (или) социальную реабилитацию	42	2	X	X	X	0
Численность лиц, снятых с учета УИИ в отчетном периоде		133	2	26	26	0	1
в том числе	в связи с исполнением обязанности пройти лечение от наркомании и медицинскую и (или) социальную реабилитацию	X	X	13	13	0	X
	по истечении испытательного срока, срока отсрочки отбывания наказания, отбытием наказания	117	0	X	X	X	0
	в связи с отменой условного осуждения, сокращением срока отсрочки отбывания наказания и снятием судимости	1	0	X	X	X	1
Численность лиц, состоящих на учете УИИ на конец отчетного периода		226	0	17	17	0	3
В том числе:	имеющих обязанность прохождения курса лечения от наркомании (медицинской и (или) социальной реабилитации)	226	0	17	17	0	3
	из них прошедших или проходящих курс лечения (медицинской и (или) социальной реабилитации)	196	0	8	8	0	3

Примечание: поля с обозначением «X» заполнению не подлежат

(наименование органа, представляющего информацию)

Сведения о правонарушениях, связанных с контрабандой наркотических средств, психотропных веществ и их прекурсоров или аналогов, сильнодействующих веществ, растений (либо их частей), содержащих наркотические средства или психотропные вещества либо их прекурсоры, новых потенциально опасных психоактивных веществ

Наименование таможенного поста	Число случаев обнаружения наркотических средств, психотропных веществ и их прекурсоров или аналогов, сильнодействующих веществ, растений (либо их частей), содержащих наркотические средства или психотропные вещества либо их прекурсоры, новых потенциально опасных психоактивных веществ, всего	в том числе		Количество обнаруженных наркотических средств, психотропных веществ и их прекурсоров или аналогов, сильнодействующих веществ, растений (либо их частей), содержащих наркотические средства или психотропные вещества либо их прекурсоры, новых потенциально опасных психоактивных веществ (г)	в том числе							
		с признаками контрабанды	с признаками административного правонарушения		героина	опия	гашиша	гашишного масла	марижуаны	синтетических наркотических средств	СДВ и ПВ	иные
1	2	3	4	5	6	7	8	9	10	11	12	13
т/п Аэропорт Уфа	5	5		11,8							11,84	
т/п Уфимский	0	0	0	0,0	0	0	0	0	0	0	0	0
т/п Стерлитамакский	0	0	0	0,0	0	0	0	0	0	0	0	0
т/п Туймазинский	0	0	0	0,0	0	0	0	0	0	0	0	0
Салават	2	2		218,3			1			1	1	1
Октябрьский	1	1		102,6							1	
Шаранский район	1	1		211,6							1	
Кугарчинский	1	1		38,3							1	
Туймазы	1	1		33,4							1	
Нефтекамск	1	1		10,7			1		1			
Уфимский район	1	1		239,8							1	
Уфа	5	5		6800,0							5	
Всего по Республике Башкортостан	18	18	0	7666,634	0	0	2	0	1	1	22,84	

Сведения о заболеваемости парентеральным вирусным гепатитом (В, С)

Республика Башкортостан/ наименование муниципального образования		Количество заболевших парентеральным вирусным гепатитом (В, С)	В том числе количество заболевших парентеральным вирусным гепатитом (В, С) в возрасте 0-17 лет
1		2	3
1	Город Уфа	6	0
2	Город Агидель	0	0
3	Город Кумертау	0	0
4	Город Нефтекамск	0	0
5	Город Октябрьский	1	0
6	Город Салават	0	0
7	Город Сибай	0	0
8	Город Стерлитамак	1	0
9	Абзелиловский район	0	0
10	Альшеевский район	0	0
11	Архангельский район	0	0
12	Аскинский район	0	0
13	Аургазинский район	0	0
14	Баймакский район	0	0
15	Бакалинский район	0	0
16	Балтачевский район	0	0
17	Белебеевский район	0	0
18	Белокатайский район	0	0
19	Белорецкий район	0	0
20	Бижбулякский район	0	0
21	Бирский район	1	0
22	Благоварский район	0	0
23	Благовещенский район	0	0
24	Буздякский район	0	0
25	Буряевский район	0	0
26	Бурзянский район	0	0
27	Гафурийский район	0	0
28	Давлекановский район	0	0
29	Дуванский район	0	0
30	Дюртюлинский район	0	0
31	Ермекеевский район	0	0
32	Зианчуринский район	0	0
33	Зилаирский район	0	0
34	Иглинский район	0	0
35	Илишевский район	0	0
36	Ишимбайский район	0	0
37	Калтасинский район	0	0
38	Караидельский район	0	0
39	Кармаскалинский район	0	0
40	Кигинский район	0	0
41	Краснокамский район	0	0
42	Кугарчинский район	0	0
43	Кушнаренковский район	0	0
44	Куюргазинский район	0	0
45	Мелеузовский район	0	0
46	Мечетлинский район	1	0
47	Мишкинский район	0	0
48	Миякинский район	0	0
49	Нуримановский район	0	0
50	Салаватский район	0	0
51	Стерлибашевский район	0	0
52	Стерлитамакский район	0	0
53	Татышлинский район	0	0
54	Туймазинский район	0	0
55	Уфимский район	0	0
56	Учалинский район	0	0
57	Федоровский район	0	0
58	Хайбуллинский район	0	0
59	Чекмагушевский район	0	0
60	Чишминский район	0	0
61	Шаранский район	0	0
62	Янаульский район	0	0
63	Город Межгорье	0	0
Всего по Республике Башкортостан		10	0

Сведения о назначенных судьями административных наказаниях по делам об административных правонарушениях, связанных с незаконным оборотом наркотических средств, психотропных веществ и их прекурсоров или аналогов

Наименование показателя	№ строки	Число лиц, которым назначено административное наказание														Сумма наложенных административных штрафов (рублей)	Суммы штрафов, взысканные принудительно и уплаченные добровольно в отчетном периоде по судебным решениям, вступившим в законную силу в текущем и предшествующих отчетных периодах	Количество лиц, на которых возложена обязанность пройти диагностику, профилактические мероприятия, лечение, медицинскую реабилитацию и (или) социальную реабилитацию*		
		физических																		
		всего	из них иностранных граждан и лиц без гражданства	юридических лиц	предупреждение (письменное)	административный штраф	административный арест	лишение специального права, предоставленного физическому лицу	дисквалификация	административное приостановление деятельности	административное выдворение (как единственная мера наказания)	конфискация (как единственная мера наказания)	административное выдворение (как дополнительная мера наказания)	конфискация (как дополнительная мера наказания)	лишение специального права, предоставленного физическому лицу (как дополнительная мера наказания)					
А	Б	1	2	3	4	5	6	7	8	9	10	11	12	13	14	15	16	17	18	
ВСЕГО (сумма строк 2-15)	1	3731	3641	5	10	1	2028	1617	0	0	5	0	0	1	0	113	14 840 535	5 861 005	272081	
Из них том числе по статьям КоАП РФ:	ст. 6.8 КоАП РФ	2	253	251	0	0	0	129	122	0	0	0	0	0	0	0	532 500	275 500	127	
	ст. 6.9 КоАП РФ	3	1915	1890	4	0	0	985	905	0	0	0	0	1	0	0	3 937 005	1 729 005	1607	
	ст. 6.9.1 КоАП РФ	4	922	909	1	0	0	450	459	0	0	0	0	0	0	0	1 847 500	627 000	269	
	ст. 6.13 КоАП РФ	5	3	3	0	0	0	3	0	0	0	0	0	0	0	0	12 000	4 000	0	
	ст. 6.15 КоАП РФ	6	0	0	0	0	0	0	0	0	0	0	0	0	0	0	0	0	0	
	ст. 6.16 КоАП РФ	7	12	0	0	10	1	4	0	0	0	5	0	0	0	0	0	350 000	100 000	0
	ст. 6.16.1 КоАП РФ	8	0	0	0	0	0	0	0	0	0	0	0	0	0	0	0	0	0	
	ст. 6.18 КоАП РФ	9	0	0	0	0	0	0	0	0	0	0	0	0	0	0	0	0	0	
	ст. 10.5.1 КоАП РФ	10	1	1	0	0	0	1	0	0	0	0	0	0	0	0	0	1 500	0	0
	ч. 1, 3 ст. 12.8 КоАП РФ в случае управления ТС водителем, находящемся в состоянии опьянения наркотическими средствами или психотропными веществами	11	428	392	0	0	0	351	41	0	0	0	0	0	0	0	113	7 923 030	3 037 500	270005
	ч. 2 ст. 20.20 КоАП РФ в случае опьянения наркотическими средствами или психотропными веществами	12	81	79	0	0	0	53	26	0	0	0	0	0	0	0	0	220 500	74 500	72
	ч. 3 ст. 20.20 КоАП РФ в случае опьянения наркотическими средствами или психотропными веществами	13	1	1	0	0	0	1	0	0	0	0	0	0	0	0	0	4 000	4 000	1
	ст. 20.21 КоАП РФ в случае появления в общественных местах в состоянии наркотического опьянения	14	115	115	0	0	0	51	64	0	0	0	0	0	0	0	0	12 500	9 500	0
	резервная строка	15	0	0	0	0	0	0	0	0	0	0	0	0	0	0	0	0	0	0

* - К составам с дополнительными условиями: обязанность пройти диагностику и лечение назначено по составу правонарушения, независимо от того, имеется ли в учете состава правонарушения признак «при наличии в материалах дела заключения об установлении факта опьянения этими веществами».

Сведения о лицах, зарегистрированных в медицинских организациях Республики Башкортостан с диагнозом «синдром зависимости от наркотических веществ (наркомания)»

	№ гр.	Всего	Из них - женщин	в том числе в возрасте						
				0-14 лет	15-17 лет	18-19 лет	20-39 лет	40-59 лет	60 лет и старше	
А	Б	1	2	3	4	5	6	7	8	
Число лиц, зарегистрированных с диагнозом «синдром зависимости от наркотических средств (наркомания)», всего	1	4329	850	2	20	39	2747	1450	71	
в том числе вследствие употребления:	опиоидов	2	3126	636	-	-	-	1797	1258	71
	канабиноидов	3	136	5	-	-	1	105	30	-
	кокаина	4	-	-	-	-	-	-	-	-
	других психостимуляторов	5	975	194	2	18	36	776	143	-
	других наркотиков и их сочетаний (полинаркомания)	6	92	15	-	2	2	69	19	-
Число лиц, зарегистрированных с диагнозом «пагубное (с вредными последствиями) употребление наркотиков»	7	4996	357	7	85	175	3954	760	15	
Из общего числа потребителей наркотиков (гр. 1 и 7) – употребляют наркотики инъекционным способом	8	2953	505	-	1	50	1748	1099	55	
Число лиц, с впервые в жизни установленным диагнозом «синдром зависимости от наркотических средств (наркомания)», всего	9	289	60	-	3	2	198	86	-	
в том числе вследствие употребления:	опиоидов	10	126	27	-	-	-	74	52	-
	канабиноидов	11	10	-	-	-	-	8	2	-
	кокаина	12	-	-	-	-	-	-	-	-
	других психостимуляторов	13	131	31	-	3	2	98	28	-
	других наркотиков и их сочетаний (полинаркомания)	14	22	2	-	-	-	18	4	-
Число лиц, с впервые в жизни установленным диагнозом «пагубное (с вредными последствиями) употребление наркотиков»	15	1605	92	4	43	54	1234	267	3	
Из общего числа потребителей наркотиков (гр. 9 и 15) – употребляют наркотики инъекционным способом	16	79	8	-	-	1	46	32	-	
Число лиц, снятых с наблюдения в связи со смертью, всего	17	323	48	-	-	-	-	-	-	
в том числе вследствие:	психического заболевания	18	-	-	-	-	-	-	-	-
	передозировки	19	3	-	-	-	2	1	-	
	соматического заболевания	20	220	29	-	-	-	86	126	8
	самоубийства	21	4	1	-	-	-	2	2	-
	несчастного случая	22	3	2	-	-	-	2	1	-
	другой причины	23	18	2	-	-	-	12	6	-
неизвестной причины	24	75	14	-	-	-	30	45	-	
Число лиц, снятых с наблюдения в связи с длительным воздержанием, всего	25	806	77	-	4	2	506	291	3	
в том числе с диагнозом	«синдром зависимости от наркотических средств (наркомания)»	26	187	40	-	-	-	61	124	2
	«пагубное (с вредными последствиями) употребление наркотиков»	27	619	37	-	4	2	445	167	1

Сведения о числе пациентов с диагнозом "синдром зависимости от наркотиков",
находящихся под диспансерным наблюдением и включенных в амбулаторные реабилитационные программы (АРП)

Республика Башкортостан/ наименование муниципального образования		Число пациентов с диагнозом "синдром зависимости от наркотиков", состоящих под диспансерным наблюдением на конец отчетного года	Из них (гр. 2), в течение отчетного года включены в АРП	Из них (гр. 3) - успешно завершили АРП
1		2	3	4
1	Город Уфа	1936	1091	119
2	Город Агидель	1	1	0
3	Город Кумертау	33	17	2
4	Город Нефтекамск	85	13	2
5	Город Октябрьский	169	42	5
6	Город Салават	26	10	1
7	Город Сибай	22	3	2
8	Город Стерлитамак	321	275	16
9	Абзелиловский район	2	2	0
10	Альшеевский район	12	7	1
11	Архангельский район	4	4	0
12	Аскинский район	1	1	0
13	Аургазинский район	2	0	2
14	Баймакский район	3	3	0
15	Бакалинский район	4	2	0
16	Балтачевский район	0	0	0
17	Белебеевский район	106	43	2
18	Белокатайский район	4	1	0
19	Белорецкий район	105	44	4
20	Бижбулякский район	12	6	2
21	Бирский район	54	18	1
22	Благоварский район	4	2	0
23	Благовещенский район	74	34	0
24	Буздякский район	3	2	1
25	Буряевский район	2	1	0
26	Бурзянский район	0	0	0
27	Гафурийский район	5	1	2
28	Давлекановский район	13	2	0
29	Дуванский район	17	2	0
30	Дюртюлинский район	21	8	0
31	Ермекеевский район	5	0	0
32	Зианчуринский район	2	2	0
33	Зилаирский район	0	0	0
34	Иглинский район	3	1	0
35	Илишевский район	0	0	0
36	Ишимбайский район	27	3	1
37	Калтасинский район	3	3	0
38	Караидельский район	5	2	2
39	Кармаскалинский район	9	4	0
40	Кигинский район	5	1	0
41	Краснокамский район	4	1	1
42	Кугарчинский район	2	1	0
43	Кушнаренковский район	10	10	0
44	Куюргазинский район	2	1	0
45	Мелеузовский район	45	3	6
46	Мечетлинский район	3	1	0
47	Мишкинский район	1	1	2
48	Миякинский район	0	0	0
49	Нуримановский район	11	11	0
50	Салаватский район	0	0	0
51	Стерлибашевский район	0	0	0
52	Стерлитамакский район	18	18	0
53	Татышлинский район	0	0	0
54	Туймазинский район	483	171	8
55	Уфимский район	38	17	2
56	Учалинский район	11	5	1
57	Федоровский район	0	0	0
58	Хайбуллинский район	1	1	0
59	Чекмагушевский район	0	0	1
60	Чишминский район	12	6	0
61	Шаранский район	2	1	1
62	Янаульский район	7	4	0
63	Город Межгорье	0	0	0
Всего по Республике Башкортостан		3750	1903	187

**Сведения о пациентах с диагнозом "синдром зависимости от наркотиков",
поступивших в наркологические стационары и включенных в стационарные реабилитационные программы (СРП)**

Республика Башкортостан/ наименование муниципального образования	Поступило в стационар с диагнозом "синдром зависимости от наркотиков"	Выбыло из стационара в отчетном году пациентов с диагнозом "синдром зависимости от наркотиков"	Из общего числа выбывших (из гр. 2), включены в СРП	Из них - успешно завершили СРП
А	1	2	3	4
1 Город Уфа	402	402	125	119
2 Город Агидель	0	0	0	0
3 Город Кумертау	9	9	3	2
4 Город Нефтекамск	9	9	0	0
5 Город Октябрьский	82	82	0	0
6 Город Салават	6	6	0	0
7 Город Сибай	5	5	0	0
8 Город Стерлитамак	134	134	30	30
9 Абзелиловский район	0	0	0	0
10 Альшеевский район	0	0	0	0
11 Архангельский район	0	0	0	0
12 Аскинский район	0	0	0	0
13 Аургазинский район	0	0	0	0
14 Баймакский район	0	0	0	0
15 Бакалинский район	0	0	0	0
16 Балтачевский район	0	0	0	0
17 Белебеевский район	29	29	0	0
18 Белокатайский район	0	0	0	0
19 Белорецкий район	40	40	0	0
20 Бижбулякский район	0	0	0	0
21 Бирский район	1	1	0	0
22 Благоварский район	0	0	0	0
23 Благовещенский район	0	0	0	0
24 Буздякский район	0	0	0	0
25 Бураевский район	0	0	0	0
26 Бурзянский район	0	0	0	0
27 Гафурийский район	0	0	0	0
28 Давлекановский район	1	1	0	0
29 Дуванский район	1	1	0	0
30 Дюртюлинский район	0	0	0	0
31 Ермекеевский район	0	0	0	0
32 Зианчуринский район	0	0	0	0
33 Зилаирский район	0	0	0	0
34 Иглинский район	0	0	0	0
35 Илишевский район	0	0	0	0
36 Ишимбайский район	0	0	0	0
37 Калтасинский район	0	0	0	0
38 Караидельский район	0	0	0	0
39 Кармаскалинский район	0	0	0	0
40 Кигинский район	0	0	0	0
41 Краснокамский район	0	0	0	0
42 Кугарчинский район	0	0	0	0
43 Кушнаренковский район	0	0	0	0
44 Куюргазинский район	0	0	0	0
45 Мелеузовский район	9	9	0	0
46 Мечетлинский район	0	0	0	0
47 Мишкинский район	0	0	0	0
48 Миякинский район	0	0	0	0
49 Нуримановский район	0	0	0	0
50 Салаватский район	0	0	0	0
51 Стерлибашевский район	0	0	0	0
52 Стерлитамакский район	0	0	0	0
53 Татышлинский район	0	0	0	0
54 Туймазинский район	72	72	0	0
55 Уфимский район	0	0	0	0
56 Учалинский район	14	14	0	0
57 Федоровский район	0	0	0	0
58 Хайбуллинский район	0	0	0	0
59 Чекмагушевский район	0	0	0	0
60 Чишминский район	0	0	0	0
61 Шаранский район	0	0	0	0
62 Янаульский район	0	0	0	0
63 Город Межгорье	0	0	0	0
Всего по Республике Башкортостан	814	814	158	151

Сведения о количестве случаев смертельных отравлений наркотическими средствами и психотропными веществами

Республика Башкортостан/ наименование муниципального образования	Смертельные отравления наркотическими средствами					Смертельные отравления психотропными веществами		
	всего	в том числе:				всего	в том числе:	
		опиатами	каннабиноидами	кокаином	прочими наркотическими средствами		производными бензодиазепина	производными фенотиазина
1	2	3	4	5	6	7	8	9
1 Город Уфа	66	21	0	0	45	1	1	0
2 Город Агидель	0	0	0	0	0	0	0	0
3 Город Кумертау	0	0	0	0	0	0	0	0
4 Город Нефтекамск	2	0	0	0	2	0	0	0
5 Город Октябрьский	4	3	0	0	1	0	0	0
6 Город Салават	4	1	0	0	3	0	0	0
7 Город Сибай	0	0	0	0	0	0	0	0
8 Город Стерлитамак	6	4	0	0	2	0	0	0
9 Абзелиловский район	0	0	0	0	0	0	0	0
10 Альшеевский район	1	1	0	0	0	0	0	0
11 Архангельский район	0	0	0	0	0	0	0	0
12 Аскинский район	0	0	0	0	0	0	0	0
13 Аургазинский район	0	0	0	0	0	0	0	0
14 Баймакский район	0	0	0	0	0	0	0	0
15 Бакалинский район	0	0	0	0	0	0	0	0
16 Балтачевский район	0	0	0	0	0	0	0	0
17 Белебеевский район	0	0	0	0	0	0	0	0
18 Белокатайский район	0	0	0	0	0	0	0	0
19 Белорецкий район	2	2	0	0	0	2	0	0
20 Бижбулякский район	0	0	0	0	0	0	0	0
21 Бирский район	1	0	0	0	1	0	0	0
22 Благоварский район	0	0	0	0	0	0	0	0
23 Благовещенский район	1	0	0	0	1	0	0	0
24 Буздякский район	0	0	0	0	0	0	0	0
25 Бураевский район	0	0	0	0	0	0	0	0
26 Бурзянский район	0	0	0	0	0	0	0	0
27 Гафурийский район	0	0	0	0	0	0	0	0
28 Давлекановский район	1	0	0	0	1	0	0	0
29 Дуванский район	1	1	0	0	0	0	0	0
30 Дюртюлинский район	0	0	0	0	0	0	0	0
31 Еремееевский район	0	0	0	0	0	0	0	0
32 Зيانчуринский район	0	0	0	0	0	0	0	0
33 Зилаирский район	0	0	0	0	0	0	0	0
34 Иглинский район	0	0	0	0	0	0	0	0
35 Илишевский район	0	0	0	0	0	0	0	0
36 Ишимбайский район	0	0	0	0	0	0	0	0
37 Калтасинский район	0	0	0	0	0	0	0	0
38 Караидельский район	0	0	0	0	0	0	0	0
39 Кармаскалинский район	0	0	0	0	0	0	0	0
40 Кигинский район	0	0	0	0	0	0	0	0
41 Краснокамский район	1	1	0	0	0	0	0	0
42 Кугарчинский район	0	0	0	0	0	1	0	0
43 Кушнаренковский район	0	0	0	0	0	0	0	0
44 Кююргазинский район	0	0	0	0	0	0	0	0
45 Мелеузовский район	1	0	0	0	1	0	0	0
46 Мечетлинский район	0	0	0	0	0	0	0	0
47 Мишкинский район	0	0	0	0	0	0	0	0
48 Миякинский район	0	0	0	0	0	0	0	0
49 Нуримановский район	0	0	0	0	0	0	0	0
50 Салаватский район	0	0	0	0	0	0	0	0
51 Стерлибашевский район	0	0	0	0	0	0	0	0
52 Стерлитамакский район	1	0	0	0	1	0	0	0
53 Татышлинский район	0	0	0	0	0	0	0	0
54 Туймазинский район	6	3	0	0	3	0	0	0
55 Уфимский район	1	0	0	0	1	0	0	0
56 Учалинский район	1	0	0	0	1	2	0	0
57 Федоровский район	0	0	0	0	0	0	0	0
58 Хайбуллинский район	0	0	0	0	0	0	0	0
59 Чекмагушевский район	1	0	0	0	1	0	0	0
60 Чишминский район	0	0	0	0	0	0	0	0
61 Шаранский район	1	0	0	0	1	0	0	0
62 Янаульский район	2	0	0	0	2	0	0	0
63 Город Межгорье	0	0	0	0	0	0	0	0
Всего по Республике Башкортостан	104	37	0	0	67	6	1	0

Сведения о заболеваемости ВИЧ-инфекций

Республика Башкортостан/ наименование муниципального образования		Всего зарегистрировано лиц, в крови которых при исследовании методом иммунного блотинга выявлены антитела к ВИЧ	
		всего	из них в возрасте 0-17 лет
1		2	3
1	Город Уфа	463	6
2	Город Агидель	12	
3	Город Кумертау	62	
4	Город Нефтекамск	65	
5	Город Октябрьский	34	1
6	Город Салават	122	
7	Город Сибай	24	
8	Город Стерлитамак	129	
9	Абзелиловский район	57	
10	Альшеевский район	14	
11	Архангельский район	7	
12	Аскинский район	6	
13	Аургазинский район	9	
14	Баймакский район	19	
15	Бакалинский район	3	
16	Балтачевский район	4	
17	Белебеевский район	52	
18	Белокатайский район	11	
19	Белорецкий район	74	
20	Бижбулякский район	11	
21	Бирский район	26	
22	Благоварский район	6	
23	Благовещенский район	40	
24	Буздякский район	2	
25	Бураевский район	4	
26	Бурзянский район	1	
27	Гафурьевский район	17	
28	Давлекановский район	28	
29	Дуванский район	18	
30	Дюртюлинский район	13	
31	Ермекеевский район	6	
32	Зианчуринский район	12	
33	Зилаирский район	4	1
34	Иглинский район	24	1
35	Илишевский район	1	
36	Ишимбайский район	45	
37	Калтасинский район	15	
38	Караидельский район	4	
39	Кармаскалинский район	12	
40	Кигинский район	6	
41	Краснокамский район	13	
42	Кугарчинский район	8	
43	Кушнаренковский район	8	
44	Куюргазинский район	10	
45	Мелеузовский район	50	1
46	Мечетлинский район	16	1
47	Мишкинский район	4	
48	Миякинский район	3	
49	Нуримановский район	5	
50	Салаватский район	16	
51	Стерлибашевский район	10	
52	Стерлитамакский район	19	
53	Татышлинский район	11	1
54	Туймазинский район	59	
55	Уфимский район	54	
56	Учалинский район	25	
57	Федоровский район	9	
58	Хайбуллинский район	8	
59	Чекмагушевский район	1	
60	Чишминский район	28	
61	Шаранский район	8	
62	Янаульский район	18	
63	Город Межгорье	6	
	УФСИН России по Респ. Башкортостан	114	
	Лица БОМЖ	12	
	иностранцы	0	
Всего по Республике Башкортостан		1977	12

Сведения об общеобразовательных организациях

Республика Башкортостан/ наименование муниципального образования		Количество общеобразовательных учреждений			Количество обучающихся, воспитанников	Количество работающих психологов	Количество работающих социальных педагогов
		муниципальные	государственные	негосударственные			
1		2	3	4	5	6	7
1	Город Уфа	128	16	10	126893	137	167
2	Город Агидель	3	0	0	1559	2	3
3	Город Кумертау	12	2	0	7064	7	12
4	Город Нефтекамск	18	1	0	18643	20	23
5	Город Октябрьский	14	1	0	13172	11	16
6	Город Салават	18	2	0	14729	50	19
7	Город Сибай	14	2	0	8225	15	15
8	Город Стерлитамак	38	3	0	34640	54	43
9	Абзелиловский район	59	0	0	7012	12	4
10	Альшеевский район	34	1	0	4545	22	5
11	Архангельский район	17	0	0	2176	7	4
12	Аскинский район	29	0	0	2551	1	2
13	Аургазинский район	30	0	0	3665	4	2
14	Баймакский район	63	0	0	8283	16	37
15	Бакалинский район	29	1	0	3190	2	2
16	Балтачевский район	22	0	0	2174	4	2
17	Белебеевский район	27	2	0	10725	13	21
18	Белокатайский район	30	1	0	2518	10	13
19	Белорецкий район	48	2	0	12988	4	26
20	Бижбулякский район	22	1	0	2495	3	14
21	Бирский район	28	1	0	7493	6	8
22	Благоварский район	16	0	0	2644	2	4
23	Благовещенский район	22	0	0	6582	8	9
24	Буздякский район	22	0	0	2865	2	5
25	Буреевский район	20	0	0	2232	3	4
26	Бурзянский район	35	0	0	3106	6	7
27	Гафурийский район	37	1	0	4323	2	7
28	Давлекановский район	30	0	0	4638	7	8
29	Дуванский район	21	1	0	4073	4	3
30	Дюртюлинский район	29	0	0	7145	11	13
31	Ермекеевский район	15	0	0	1280	2	1
32	Зианчуринский район	35	0	0	3506	10	3
33	Зилаирский район	18	1	0	1768	4	2
34	Иглинский район	35	1	0	8729	4	9
35	Илишевский район	31	1	0	3652	3	1
36	Ишимбайский район	42	2	0	10156	16	14
37	Калтасинский район	15	1	0	3122	4	6
38	Караидельский район	21	0	0	2587	1	21
39	Кармаскалинский район	34	0	0	6274	10	9
40	Кигинский район	18	0	0	2146	2	5
41	Краснокамский район	25	0	0	2624	7	5
42	Кугарчинский район	30	0	0	3864	10	2
43	Кушнаренковский район	19	0	0	3058	4	2
44	Куюргазинский район	27	1	0	2193	4	13
45	Мелеузовский район	39	1	0	10451	14	12
46	Мечетлинский район	24	0	0	2701	6	8
47	Мишкинский район	32	0	0	3092	5	2
48	Миякинский район	29	0	0	3019	3	3
49	Нуримановский район	14	0	0	2624	7	12
50	Салаватский район	29	1	0	3360	3	8
51	Стерлибашевский район	17	0	0	1903	11	13
52	Стерлитамакский район	36	1	0	4144	8	19
53	Татышлинский район	28	0	0	2890	9	2
54	Туймазинский район	42	2	0	16289	32	32
55	Уфимский район	31	0	0	13446	18	22
56	Учалинский район	40	1	0	9614	13	22
57	Федоровский район	27	0	0	1402	4	4
58	Хайбуллинский район	40	0	0	4088	6	4
59	Чекмагушевский район	20	0	0	3334	6	14
60	Чишминский район	26	0	0	5688	12	5
61	Шаранский район	27	0	0	2551	4	5
62	Янаульский район	24	1	0	5532	6	21
63	Город Межгорье	3	0	0	1618	6	4
Всего по Республике Башкортостан		1793	52	10	485053	699	803

Сведения об организациях дополнительного образования

1	Республика Башкортостан/ наименование муниципального образования	2	в том числе:						9	10
			3	4	5	6	7	8		
			физкультурно-оздоровительной направленности	эколого-биологической направленности	туристско-краеведческой направленности	социально-экономической	технической	культурно-художественной	Количество обучающихся, охваченных дополнительным образованием	Доля обучающихся, охваченных дополнительным образованием, %
1	Город Уфа	47	10	7	4	0	7	19	58268	73,5
2	Город Агидель	2	1	0	0	1	0	0	1446	85,8
3	Город Кумертау	3	1	1	1	0	0	0	4859	95,3
4	Город Нефтекамск	5	0	0	1	3	1	0	13748	83,0
5	Город Октябрьский	4	0	1	0	1	1	1	11117	89,6
6	Город Салават	7	0	1	1	3	1	1	12893	95,0
7	Город Сибай	4	1	1	0	0	1	1	3630	53,7
8	Город Стерлитамак	6	2	1	0	2	1	0	10380	87,6
9	Абзелиловский район	5	2	0	0	1	1	1	6928	74,5
10	Альшеевский район	2	1	0	0	0	0	1	3520	82,9
11	Архангельский район	1	0	0	0	1	0	0	900	84,1
12	Аскинский район	2	1	0	0	0	0	1	1481	62,0
13	Аургазинский район	2	0	0	0	1	0	1	1629	38,0
14	Баймакский район	4	0	1	0	1	1	1	7843	78,0
15	Бакалинский район	2	1	0	0	0	0	1	2417	77,9
16	Балтачевский район	2	1	0	0	0	0	1	1370	54,9
17	Белебеевский район	2	1	0	0	0	0	1	3789	89,0
18	Белокатайский район	2	1	0	0	1	0	0	1215	56,7
19	Белорецкий район	3	0	0	1	2	0	0	11639	87,5
20	Бижбулякский район	1	0	0	0	1	0	0	2796	89,1
21	Бирский район	3	1	0	1	0	0	1	7247	95,8
22	Благоварский район	3	1	0	0	1	1	0	1221	79,5
23	Благовещенский район	3	0	0	0	1	1	1	6180	94,0
24	Буздякский район	1	0	0	0	1	0	0	1859	74,6
25	Буреевский район	2	1	0	0	0	0	1	2007	85,6
26	Бурзянский район	2	0	0	0	1	0	1	2618	72,0
27	Гафурьевский район	2	1	0	0	1	0	0	2913	63,5
28	Давлекановский район	2	2	0	0	0	0	0	4298	63,9
29	Дуванский район	2	1	0	0	0	0	1	2032	60,0
30	Дюртюлинский район	2	1	0	0	0	0	1	4777	97,0
31	Ермекеевский район	1	0	0	0	0	0	1	830	56,0
32	Зианчуринский район	2	0	0	0	1	0	1	4339	90,0
33	Зилаирский район	2	1	0	0	0	0	1	862	71,6
34	Иглинский район	4	1	0	0	0	1	2	5283	85,0
35	Илишевский район	3	2	0	0	1	0	0	3001	83,0
36	Ишимбайский район	3	0	1	0	1	0	1	4130	94,6
37	Калтасинский район	5	2	0	1	0	0	2	2325	95,0
38	Караидельский район	2	1	0	0	0	0	1	1430	57,0
39	Кармаскалинский район	3	1	0	0	0	1	1	4535	79,0
40	Кигинский район	2	0	0	0	0	0	2	1198	41,0
41	Краснокамский район	2	1	0	0	0	0	1	2989	93,0
42	Кугарчинский район	3	0	0	1	1	0	1	1153	67,1
43	Кушнаренковский район	2	1	0	0	1	0	0	1147	78,1
44	Куюргазинский район	2	1	0	0	0	0	1	2947	78,5
45	Мелеузовский район	6	2	1	0	0	1	2	6816	92,5
46	Мечетлинский район	2	0	0	0	1	0	1	1375	53,0
47	Мишкинский район	2	1	0	1	0	0	0	1210	38,0
48	Миякинский район	2	0	0	0	1	0	1	2292	76,0
49	Нуримановский район	2	1	0	0	0	0	1	2336	87,7
50	Салаватский район	3	0	0	0	1	1	1	1650	95,0
51	Стерлибашевский район	2	1	0	0	0	0	1	1189	78,0
52	Стерлитамакский район	3	0	0	0	2	1	0	2910	88,4
53	Татышлинский район	2	1	0	0	0	0	1	1291	74,4
54	Туймазинский район	4	0	0	0	1	1	2	7086	57,8
55	Уфимский район	1	0	0	0	0	0	1	5677	90,3
56	Учалинский район	3	2	0	1	0	0	0	7518	68,0
57	Федоровский район	3	1	0	1	0	0	1	1345	93,0
58	Хайбуллинский район	2	1	0	0	0	0	1	3063	83,2
59	Чекмагушевский район	3	1	0	0	1	0	1	1570	90,7
60	Чишминский район	2	1	0	0	0	0	1	4285	80,4
61	Шаранский район	5	1	0	0	1	2	1	2524	88,0
62	Янаульский район	2	0	0	0	0	1	1	5247	91,0
63	Город Межгорье	2	0	0	0	1	0	1	1869	85,0
	Всего по Республике Башкортостан	215	55	15	14	37	25	69	294442	75,5

Сведения об образовательных организациях для детей,
нуждающихся в психолого-педагогической, медицинской и социальной помощи

Республика Башкортостан/ наименование муниципального образования	Количество центров психолого- педагогической, медицинской и социальной помощи	Количество центров психолого- педагогической реабилитации и коррекции несовершеннолетних, злоупотребляющих наркотиками	Количество центров психолого- педагогической, медицинской и социальной помощи, в которых реализуются программы по профилактике наркомании, формированию у несовершеннолетних культуры здорового и безопасного образа жизни
1	2	3	4
Город Уфа	3	0	3
Город Агидель	0	0	0
Город Кумертау	1	0	1
Город Нефтекамск	1	0	1
Город Октябрьский	1	0	1
Город Салават	1	0	1
Город Сибай	1	0	1
Город Стерлитамак	1	0	1
Абзелиловский район	0	0	0
Альшеевский район	0	0	0
Архангельский район	0	0	0
Аскинский район	0	0	0
Аургазинский район	0	0	0
Баймакский район	0	0	0
Бакалинский район	0	0	0
Балтачевский район	0	0	0
Белебеевский район	1	0	1
Белокатайский район	0	0	0
Белорецкий район	1	0	1
Бижбулякский район	0	0	0
Бирский район	1	0	1
Благоварский район	0	0	0
Благовещенский район	1	0	1
Буздякский район	0	0	0
Бураевский район	0	0	0
Бурзянский район	0	0	0
Гафурийский район	0	0	0
Давлекановский район	0	0	0
Дуванский район	1	0	1
Дюртюлинский район	0	0	0
Ермекеевский район	0	0	0
Зианчуринский район	0	0	0
Зилаирский район	0	0	0
Иглинский район	0	0	0
Илишевский район	0	0	0
Ишимбайский район	0	0	0
Калтасинский район	0	0	0
Караидельский район	0	0	0
Кармаскалинский район	0	1	0
Кигинский район	0	0	0
Краснокамский район	0	0	0
Кугарчинский район	0	0	0
Кушнаренковский район	0	0	0
Куяргазинский район	0	0	0
Мелеузовский район	0	0	0
Мечетлинский район	0	0	0
Мишкинский район	0	0	0
Миякинский район	0	0	0
Нуримановский район	0	0	0
Салаватский район	0	0	0
Стерлибашевский район	0	0	0
Стерлитамакский район	0	0	0
Татышлинский район	0	0	0
Туймазинский район	1	0	1
Уфимский район	0	0	0
Учалинский район	0	0	0
Федоровский район	0	0	0
Хайбуллинский район	1	0	1
Чекмагушевский район	0	0	0
Чишминский район	0	0	0
Шаранский район	0	0	0
Янаульский район	0	0	0
Город Межгорье	0	0	0
Всего по Республике Башкортостан	16	1	16

* ГБУ Республиканский центр психолого-педагогической реабилитации и коррекции несовершеннолетних, злоупотребляющих наркотиками

Сведения о профилактических антинаркотических мероприятиях*

Республика Башкортостан/ наименование муниципального образования	Количество проведенных профилактических антинаркотических мероприятий	Число лиц, вовлеченных в профилактические антинаркотические мероприятия
1	2	3
Город Уфа	7152	404937
Город Агидель	705	77027
Город Кумертау	250	13275
Город Нефтекамск	1009	108437
Город Октябрьский	395	27632
Город Салават	371	11762
Город Сибай	1034	48680
Город Стерлитамак	2726	109839
Абзелиловский район	477	35068
Альшеевский район	537	14479
Архангельский район	275	6471
Аскинский район	254	3627
Аургазинский район	415	19884
Баймакский район	227	11865
Бакалинский район	576	9836
Балтачевский район	669	7953
Белебеевский район	660	17607
Белокатайский район	164	5635
Белорецкий район	546	63258
Бижбулякский район	246	14187
Бирский район	1142	30563
Благоварский район	156	4221
Благовещенский район	807	56290
Буздякский район	240	11568
Буреевский район	226	4956
Бурзянский район	213	8260
Гафурийский район	89	14235
Давлекановский район	494	46788
Дуванский район	286	13453
Дюртюлинский район	603	29855
Ермекеевский район	99	2509
Зианчуринский район	213	4508
Зилаирский район	167	4553
Иглинский район	275	19153
Илишевский район	1411	4331
Ишимбайский район	832	42286
Калтасинский район	341	6643
Караидельский район	220	4338
Кармаскалинский район	424	59297
Кигинский район	261	5667
Краснокамский район	1086	33047
Кугарчинский район	1173	23780
Кушнаренковский район	156	9824
Куюргазинский район	237	10875
Мелеузовский район	349	10859
Мечетлинский район	348	18295
Мишкинский район	162	6320
Миякинский район	289	14499
Нуримановский район	482	14727
Салаватский район	397	9980
Стерлибашевский район	114	4604
Стерлитамакский район	406	15651
Татышлинский район	144	12578
Туймазинский район	522	27358
Уфимский район	862	20203
Учалинский район	272	16541
Федоровский район	312	6263
Хайбуллинский район	705	246058
Чекмагушевский район	449	17466
Чишминский район	1297	22078
Шаранский район	295	7836
Янаульский район	632	7030
Город Межгорье	111	1618
Всего по Республике Башкортостан	40386	2020832

* в приложении отражены суммарные показатели Министерства культуры РБ, Министерства молодежной политики и спорта РБ, Министерства образования РБ.

Сведения о профессиональных образовательных организациях

№ п/п	Почтовый адрес	Полное наименование образовательной организации	Количество студентов, обучающихся на дневном отделении	Количество работающих психологов	Количество студенческих научно-исследовательских работ по антинаркотической тематике (рефераты, курсовые и дипломные работы)	Количество проведенных антинаркотических мероприятий
1	2	3	4	5	6	7
1	Уфа	ГБПОУ Башкирский колледж сварочно-монтажного и промышленного производства	852	1	25	5
2	Уфа	ГАПОУ Башкирский колледж архитектуры, строительства и коммунального хозяйства	2811	1	3	56
3	Уфа	АНПОО Башкирский кооперативный техникум	718	1	15	12
4	Уфа	ГБПОУ Башкирский хореографический колледж имени Р. Нуреева	111	1	6	20
5	Уфа	ЧПОУ Башкирский экономико-юридический колледж	1817	0	7	3
6	Уфа	ГБПОУ Средний специальный музыкальный колледж	36	1	0	12
7	Уфа	ГБПОУ Уфимский автотранспортный колледж	1840	2	12	15
8	Уфа	ГБПОУ Уфимский государственный колледж технологии и дизайна	1297	1	50	23
9	Уфа	ГБПОУ Уфимский колледж индустрии питания и сервиса	1784	3	45	53
10	Уфа	ГБПОУ Уфимский колледж отраслевых технологий	1210	1	19	34
11	Уфа	ГАПОУ Уфимский колледж предпринимательства, экологии и дизайна	662	1	10	12
12	Уфа	ГАПОУ Уфимский медицинский колледж	1792	1	25	136
13	Уфа	ГБПОУ Уфимский колледж радиоэлектроники, телекоммуникаций и безопасности	1665	1	64	17
14	Уфа	ГБПОУ Уфимский колледж ремесла и сервиса им. А. Давлетова	373	1	17	6
15	Уфа	ГБПОУ Уфимский колледж статистики, информатики и вычислительной техники	2550	1	27	43
16	Уфа	ГБПОУ Уфимский лесотехнический техникум	733	1	0	216
17	Уфа	ГБПОУ Уфимский машиностроительный колледж	1014	1	3	7
18	Уфа	ГБПОУ Уфимский многопрофильный профессиональный колледж	1660	1	6	58
19	Уфа	ГБПОУ Уфимский политехнический колледж	1066	1	16	98
20	Уфа	АНОПО Уфимский политехнический техникум	822	1	10	7
21	Уфа	ГБПОУ Уфимский профессиональный колледж им. Героя Советского Союза С. Бикеева	540	0	25	7
22	Уфа	АНОСПО Уфимский социально-правовой техникум	0	1	1	1
23	Уфа	ГАПОУ Уфимский топливно-энергетический колледж	4146	3	15	55
24	Уфа	ГБПОУ Уфимский торгово-экономический колледж	1477	1	19	29
25	Уфа	ГБПОУ Уфимский художественно-гуманитарный колледж	378	1	4	7
26	Уфа	ГБПОУ Уфимский художественно-промышленный колледж	675	1	25	12
27	Уфа	ГБПОУ Уфимское училище искусств	629	1	0	15
28	Уфа	АНОПО Юридический колледж	72	1	29	4
29	Кумертау	ГБПОУ Кумертауский педагогический колледж	283	1	12	7
30	Кумертау	ГАПОУ Кумертауский горный колледж	767	1	17	33
31	Нефтекамск	ГБПОУ Нефтекамский машиностроительный колледж	1639	1	16	21
32	Нефтекамск	ГАПОУ Нефтекамский нефтяной колледж	1869	1	31	8
33	Нефтекамск	ГБПОУ Нефтекамский многопрофильный колледж	1081	2	5	11
34	Нефтекамск	ГБПОУ Нефтекамский педагогический колледж	427	1	2	14
35	Октябрьский	ГБПОУ Октябрьский коммунально-строительный колледж	1387	1	12	24
36	Октябрьский	ГБПОУ Октябрьский многопрофильный профессиональный колледж	589	1	5	35
37	Октябрьский	ГБПОУ Октябрьский музыкальный колледж	172	0	0	16
38	Октябрьский	ГБПОУ Октябрьский нефтяной колледж имени С.И. Кувшикина	2442	1	15	124
39	Октябрьский	АНОПО Октябрьский экономический техникум	128	1	5	15
40	Салават	ГБПОУ Салаватский индустриальный колледж	1842	1	1	28
41	Салават	ГАПОУ Салаватский колледж образования и профессиональных технологий	840	2	10	41
42	Салават	ГАПОУ Салаватский медицинский колледж	624	1	21	9
43	Салават	ГБПОУ Салаватский механико-строительный колледж	417	1	2	12
44	Салават	ГБПОУ Салаватский музыкальный колледж	157	1	5	10
45	Сибай	ГБПОУ Сибайский колледж искусств им. К.А. Валиева	169	1	27	28
46	Сибай	ГБПОУ Сибайский колледж строительства и сервиса	746	1	6	17
47	Сибай	ГАПОУ Сибайский медицинский колледж	788	1	0	9
48	Сибай	ГБПОУ Сибайский многопрофильный профессиональный колледж	1251	1	9	25
49	Сибай	ГБПОУ Сибайский педагогический колледж	505	1	8	23
50	Стерлитамак	ГБПОУ Башкирский республиканский колледж культуры и искусства	220	1	0	6
51	Стерлитамак	ГАПОУ Стерлитамакский многопрофильный профессиональный колледж	1805	1	12	10
52	Стерлитамак	ГАПОУ Стерлитамакский колледж строительства и профессиональных технологий	2019	2	36	20
53	Стерлитамак	ГАПОУ Стерлитамакский колледж физической культуры, управления и сервиса	923	1	12	25
54	Стерлитамак	ГАПОУ Стерлитамакский медицинский колледж	496	1	19	9
55	Стерлитамак	ГБПОУ Стерлитамакский межотраслевой колледж	958	1	10	15
56	Стерлитамак	ГБПОУ Стерлитамакский политехнический колледж	957	1	9	12
57	Стерлитамак	ГБПОУ Стерлитамакский профессионально-технический колледж	465	0	58	20
58	Стерлитамак	ГБПОУ Стерлитамакский химико-технологический колледж	964	1	30	18
59	Альшеевский район	ГБПОУ Аксеновский агропромышленный колледж имени Н.М. Сибирцева	667	2	11	17
60	Аскинский район	ГБПОУ Башкирский сельскохозяйственный профессиональный колледж	423	1	3	11
61	Аургазинский район	ГБПОУ Аургазинский многопрофильный колледж	1001	3	12	15
62	Баймакский район	ГБПОУ Зауральский агропромышленный колледж	992	1	0	16
63	Балтачевский район	ГАПОУ Башкирский северо-западный сельскохозяйственный колледж	515	1	32	7
64	Белебеевский район	ГАПОУ Белебеевский медицинский колледж	517	1	26	15
65	Белебеевский район	ГБПОУ Белебеевский гуманитарно-технический колледж	1053	1	12	112
66	Белебеевский район	ГБПОУ Белебеевский колледж механизации и электрификации	1306	0	15	32
67	Белорецкий район	ГБПОУ Белорецкий педагогический колледж	514	1	17	27
68	Белорецкий район	ГАПОУ Белорецкий медицинский колледж	543	1	17	11
69	Белорецкий район	ГБПОУ Белорецкий металлургический колледж	1070	1	25	35
70	Бирский район	АНПОО Бирский кооперативный техникум	665	2	16	12
71	Бирский район	ГБПОУ Бирский многопрофильный профессиональный колледж	708	1	8	15
72	Бирский район	ГАПОУ Бирский медико-фармацевтический колледж	985	1	29	19
73	Благовещенский район	ГБПОУ Благовещенский многопрофильный профессиональный колледж	579	1	30	12
74	Буздякский район	ГБПОУ Буздякский сельскохозяйственный колледж	477	0	8	11
75	Дуванский район	ГБПОУ Дуванский многопрофильный колледж	1817	1	10	5
76	Дюртюлинский район	ГБПОУ Дюртюлинский многопрофильный колледж	570	1	12	23
77	Зианчуринский район	ГАПОУ Зианчуринский агропромышленный колледж	274	1	0	6
78	Зилаирский район	ГБПОУ Зауральский колледж агроинженерии	190	1	0	3
79	Илишевский район	ГБПОУ Башкирский аграрно-технологический колледж	907	1	20	12

1	2	3	4	5	6	7
80	Ишимбайский район	ГАПОУ Ишимбайский нефтяной колледж	1854	2	12	10
81	Ишимбайский район	ГБПОУ Ишимбайский профессиональный колледж	537	1	1	26
82	Кушнаренковский район	ГБПОУ Кушнаренковский многопрофильный профессиональный колледж им. Д.Б. Мурзина	560	1	8	25
83	Кушнаренковский район	ГБПОУ Кушнаренковский сельскохозяйственный колледж	524	1	22	10
84	Мелеузовский район	ГБПОУ Мелеузовский индустриальный колледж	756	1	39	24
85	Мелеузовский район	ГБПОУ Мелеузовский многопрофильный профессиональный колледж	1115	1	9	29
86	Месягутовский район	ГБПОУ Месягутовский педагогический колледж	420	1	24	8
87	Мишкинский район	ГБПОУ Мишкинский агропромышленный колледж	380	1	5	7
88	Туймазинский район	ГБПОУ Туймазинский агропромышленный колледж	449	1	1	28
89	Туймазинский район	ГАПОУ Туймазинский государственный юридический колледж	781	1	19	19
90	Туймазинский район	ГАПОУ Туймазинский индустриальный колледж	752	1	22	20
91	Туймазинский район	ГАПОУ Туймазинский медицинский колледж	640	1	21	9
92	Туймазинский район	ГБПОУ Туймазинский педагогический колледж	542	0	23	27
93	Уфимский район	ГАПОУ Башкирский агропромышленный колледж	743	1	47	25
94	Учалинский район	ГАПОУ Учалинский колледж горной промышленности	1085	1	12	18
95	Учалинский район	ГБПОУ Учалинский колледж искусств и культуры им. С. Низаметдинова	175	1	7	15
96	Хайбуллинский район	ГБПОУ Акъярский горный колледж имени И.Тасимова	581	1	7	12
		ИТОГО	87327	102	1461	2336

Сведения о занятости и денежных доходах населения Республики Башкортостан

1	Наименование города и района	Численность безработных, зарегистрированных в государственных учреждениях службы занятости, на конец года				
		2	в том числе			
			мужчин		женщин	
			3	из них лиц, в возрасте 16-29 лет	4	из них лиц, в возрасте 16-29 лет
5	6	7	8	9	10	
1	Город Уфа	37125	14376	3130	22749	5126
2	Город Агидель	480	180	30	300	50
3	Город Кумертау	1447	608	162	839	229
4	Город Нефтекамск	4095	1363	253	2732	558
5	Город Октябрьский	3142	1057	239	2085	504
6	Город Салават	2190	861	215	1329	359
7	Город Сибай	495	204	30	291	64
8	Город Стерлитамак	7426	2698	590	4728	1168
9	Абзелиловский район	680	315	49	365	89
10	Альшеевский район	951	400	56	551	118
11	Архангельский район	538	273	60	265	76
12	Аскинский район	812	369	62	443	101
13	Аургазинский район	1034	468	70	566	170
14	Баймакский район	1107	542	68	565	120
15	Бакалинский район	353	159	39	194	62
16	Балтачевский район	291	139	20	152	32
17	Белебеевский район	1140	443	91	697	177
18	Белокатайский район	315	152	28	163	39
19	Белорецкий район	1789	770	142	1019	227
20	Бижбулякский район	295	130	31	165	48
21	Бирский район	902	363	79	539	152
22	Благоварский район	555	273	54	282	82
23	Благовещенский район	775	281	65	494	133
24	Буздякский район	627	239	45	388	109
25	Бураевский район	182	99	17	83	23
26	Бурзянский район	277	133	30	144	33
27	Гафурийский район	825	419	82	406	136
28	Давлекановский район	478	206	41	272	65
29	Дуванский район	794	402	71	392	90
30	Дюртюлинский район	1100	480	109	620	137
31	Ермекеевский район	222	126	25	96	27
32	Зианчуринский район	431	216	37	215	48
33	Зилаирский район	168	90	10	78	14
34	Иглинский район	2971	1162	233	1809	436
35	Илишевский район	757	296	64	461	109
36	Ишимбайский район	3163	1093	257	2070	522
37	Калтасинский район	482	192	40	290	74
38	Караидельский район	526	243	49	283	85
39	Кармаскалинский район	2066	911	206	1155	288
40	Кигинский район	292	144	29	148	39
41	Краснокамский район	740	320	70	420	103
42	Кугарчинский район	668	339	59	329	77
43	Кушнаренковский район	733	356	86	377	95
44	Күюргазинский район	501	254	45	247	68
45	Мелеузовский район	1430	589	113	841	220
46	Мечетлинский район	377	195	30	182	37
47	Мишкинский район	572	253	35	319	66
48	Миякинский район	265	128	22	137	44
49	Нуримановский район	326	147	34	179	62
50	Салаватский район	389	200	38	189	47
51	Стерлибашевский район	265	131	18	134	42
52	Стерлитамакский район	1503	592	106	911	235
53	Татышлинский район	386	158	32	228	49
54	Туймазинский район	5107	1836	434	3271	845
55	Уфимский район	4067	1558	324	2509	581
56	Учалинский район	1455	719	129	736	157
57	Федоровский район	227	96	15	131	33
58	Хайбуллинский район	401	196	36	205	55
59	Чекмагушевский район	570	253	56	317	74
60	Чишминский район	1455	603	128	852	227
61	Шаранский район	555	294	80	261	61
62	Янаульский район	845	334	74	511	124
63	Город Межгорье	315	123	28	192	51
	Всего по Республике Башкортостан	106450	42549	8900	63901	15272

(наименование органа, представляющего информацию)

Сведения об учреждениях социального обслуживания семьи и детей

1	2	В том числе:						
		3	4	5	6	7	8	9
Республика Башкортостан/ наименование муниципального образования	Количество учреждений социального обслуживания семьи и детей (всего)	Количество центров социальной помощи семье и детям	Количество центров психолого- педагогической помощи населению	Количество центров экстренной психологической помощи по телефону	Количество социально- реабилитационных центров для несовершеннолетних	Количество социальных приютов для детей	Количество отделений по работе с семьей и детьми в центрах социального обслуживания	Количество других учреждений социального обслуживания семьи и детей
1 Город Уфа	6	3		3		2	7	
2 Город Агидель							1	
3 Город Кумертау	1						1	
4 Город Нефтекамск							1	
5 Город Октябрьский	1	1				1	1	
6 Город Салават	1						1	
7 Город Сибай	1	1				1	1	
8 Город Стерлитамак	2	1					1	
9 Абзелиловский район	1						1	
10 Альшеевский район						1	1	
11 Архангельский район							1	
12 Аскинский район							1	
13 Аургазинский район							1	
14 Баймакский район							1	
15 Бакалинский район						1	1	
16 Балтачевский район						1	1	
17 Белебеевский район	1						1	
18 Белокатайский район	1	1				1	1	
19 Белорецкий район	2	1				1	1	
20 Бижбулякский район						1	1	
21 Бирский район	1					1	1	
22 Благоварский район						1	1	
23 Благовещенский район							1	
24 Буздякский район							1	
25 Бураевский район	1						1	
26 Бурзянский район							1	
27 Гафурийский район						1	1	
28 Давлекановский район							1	
29 Дуванский район						1	1	
30 Дюртюлинский район	1	1				1	1	
31 Еремеевский район						1	1	
32 Зинчуринский район						1	1	
33 Зилаирский район						1	1	
34 Иглинский район						1	1	
35 Илишевский район						1	1	
36 Ишимбайский район	2	1				1	1	
37 Калтасинский район						1	1	
38 Караидельский район							1	
39 Кармаскалинский район							1	
40 Кигинский район						1	1	
41 Краснокамский район						1	1	
42 Кугарчинский район	1					1	1	
43 Кушнаренковский район							1	
44 Куюргазинский район							1	
45 Мелеузовский район						1	1	
46 Мечетлинский район							1	
47 Мишкинский район							1	
48 Миякинский район							1	
49 Нуримановский район						1	1	
50 Салаватский район							1	
51 Стерлибашевский район							1	
52 Стерлитамакский район	1						1	
53 Татышлинский район	1	1				1	1	
54 Туймазинский район							1	
55 Уфимский район						1	1	
56 Учалинский район	1					1	1	
57 Федоровский район							1	
58 Хайбуллинский район						1	1	
59 Чекмагушевский район						1	1	
60 Чишминский район						1	1	
61 Шаранский район						1	1	
62 Янаульский район							1	
63 Межгорье							1	
Всего по Республике Башкортостан	26	11		3		34	69	

(наименование органа, представляющего информацию)

к Порядку осуществления мониторинга наркоситуации

Сведения о семьях, имеющих в своем составе лиц с наркотической зависимостью¹

Республика Башкортостан/ наименование муниципального образования	Число семей, имеющих в своем составе лиц с наркотической зависимостью, обратившихся за получением социальных услуг в учреждения социального обслуживания граждан	Число семей, имеющих в своем составе лиц с наркотической зависимостью, получивших социальные услуги в учреждениях социального обслуживания граждан
1	2	3
1 Город Уфа	3	3
2 Город Агидель	0	0
3 Город Кумертау	0	0
4 Город Нефтекамск	0	0
5 Город Октябрьский	1	1
6 Город Салават	0	0
7 Город Сибай	0	0
8 Город Sterлитамак	0	0
9 Абзелиловский район	0	0
10 Альшеевский район	0	0
11 Архангельский район	0	0
12 Аскинский район	0	0
13 Аургазинский район	0	0
14 Баймакский район	0	0
15 Бакалинский район	0	0
16 Балтачевский район	0	0
17 Белебеевский район	2	2
18 Белокатайский район	0	0
19 Белорецкий район	1	1
20 Бижбулякский район	0	0
21 Бирский район	0	0
22 Благоварский район	0	0
23 Благовещенский район	0	0
24 Буздякский район	0	0
25 Буреевский район	0	0
26 Бурзянский район	0	0
27 Гафурьевский район	0	0
28 Давлекановский район	0	0
29 Дуванский район	0	0
30 Дюртюлинский район	0	0
31 Ермекеевский район	2	2
32 Зианчуринский район	0	0
33 Зилаирский район	0	0
34 Иглинский район	0	0
35 Илишевский район	0	0
36 Ишимбайский район	0	0
37 Калтасинский район	0	0
38 Караидельский район	0	0
39 Кармаскалинский район	0	0
40 Кигинский район	0	0
41 Краснокамский район	0	0
42 Кугарчинский район	0	0
43 Кушнаренковский район	0	0
44 Куюргазинский район	0	0
45 Мелеузовский район	0	4
46 Мечетлинский район	0	0
47 Мишкинский район	0	0
48 Миякинский район	0	0
49 Нуримановский район	0	0
50 Салаватский район	0	0
51 Sterлибашевский район	0	0
52 Sterлитамакский район	0	0
53 Татышлинский район	0	0
54 Туймазинский район	0	0
55 Уфимский район	0	0
56 Учалинский район	0	0
57 Федоровский район	0	0
58 Хайбуллинский район	0	0
59 Чекмагушевский район	0	0
60 Чишминский район	0	0
61 Шаранский район	0	0
62 Янаульский район	0	0
63 Межгорье	0	0
Всего по Республике Башкортостан	9	13

¹ - Сведения предоставляются в соответствии с Федеральным законом от 28.12.2013 № 442-ФЗ «Об основах социального обслуживания граждан Российской Федерации».

**Сведения о некоммерческих организациях, предоставляющих реабилитационные услуги
лицам, потребляющим наркотические средства и психотропные вещества в немедицинских целях**

Республика Башкортостан/ наименование муниципального образования	Наименование организации, предоставляющей реабилитационные услуги	Юридический адрес, телефон, ФИО руководителя, дата регистрации	Источник финансирования, условия приема на реабилитацию, сроки реабилитации, программа реабилитации, штат сотрудников, количество койко- мест	Эффективность деятельности (% стойкой ремиссии в течение 3 лет)	Общее число лиц, прошедших реабилитацию*		
					несовершеннолетних (в возрасте 14-18 лет)	мужчин (в возрасте старше 18 лет)	женщин (в возрасте старше 18 лет)
1	2	3	4	5	6	7	8
1 г. Уфа	Реабилитационный центр «Благо». Фактический адрес центра: Республика Башкортостан, г. Уфа, ул. Дзержинского, д.12.	Благотворительный фонд – содействие преодолению зависимостей «Правильный выбор» (ОГРН 1150280026511). Юридический адрес: 450006, респ Башкортостан, город Уфа, улица Ленина, дом 156.	Финансирование деятельности организации предусмотрено за счет оплаты, которая производится лицами, проходящими реабилитацию, либо их родственниками. Прием ведется по договору, в котором прописаны правила пребывания в центре при прохождении реабилитации. Длительность реабилитации – 3-6 месяцев. Методика реабилитации – «12 шагов».	Реабилитация осуществляется с марта 2019 года	-	4	-
Всего по Республике Башкортостан	1				-	4	-

* сведения, не предусмотренные статистической отчетностью

Сведения об организации физкультурно-спортивной работы

1. Сведения о физической культуре и спорте

Республика Башкортостан/ наименование муниципального образования	Количество учреждений, организаций, объединений, занимающихся физкультурно- оздоровительной работой	Численность занимающихся в них в возрасте до 14 лет	Численность занимающихся в них в возрасте 15- 29 лет	Количество штатных работников в сфере физической культуры и спорта	Число спортивных сооружений		
					Плоскостные сооружения	Спортивные залы	Плавательные бассейны
1	2	3	4	5	6	7	8
1 Город Уфа	845	121094	110807	2645	1115	385	51
2 Город Агидель	13	2018	1741	8	30	15	2
3 Город Кумертау	72	8517	9264	153	66	51	7
4 Город Нефтекамск	111	20420	21295	269	115	61	4
5 Город Октябрьский	170	14992	16259	251	242	64	4
6 Город Салават	139	17225	22360	299	162	72	8
7 Город Сибай	75	8134	10955	106	45	29	1
8 Город Стерлитамак	190	42728	37230	517	157	100	9
9 Абзелиловский район	68	5876	7919	96	102	40	3
10 Альшеевский район	155	4551	4479	67	104	46	1
11 Архангельский район	83	2856	1686	31	58	19	0
12 Аскинский район	18	2374	2269	45	53	15	2
13 Аургазинский район	1	460	150	7	127	40	0
14 Баймакский район	1	5667	3211	76	78	67	1
15 Бакалинский район	30	3728	3310	61	90	30	1
16 Балтачевский район	83	2085	2438	33	63	23	1
17 Белебеевский район	153	11849	14708	129	134	54	9
18 Белокатайский район	12	1966	2888	30	12	12	0
19 Белорецкий район	184	14105	12570	253	142	70	15
20 Бижбулякский район	35	2680	2756	31	61	28	1
21 Бирский район	81	8629	11901	120	110	42	3
22 Благоварский район	64	3762	2801	34	57	25	0
23 Благовещенский район	77	6440	7296	80	74	38	2
24 Буздякский район	1	1235	229	42	2	2	1
25 Бураевский район	123	671	1990	36	71	20	2
26 Бурзянский район	2	2985	2535	45	26	9	2
27 Гафурийский район	61	5078	3618	59	92	33	4
28 Давлекановский район	58	4750	524	52	164	33	1
29 Дуванский район	70	3383	3589	54	62	22	0
30 Дюртюлинский район	112	4962	9967	106	99	47	6
31 Ермекеевский район	55	1816	1872	20	40	28	1
32 Зианчуринский район	2	3401	3099	49	31	33	2
33 Зилаирский район	1	1041	1724	40	29	21	1
34 Иглинский район	70	10038	7338	55	228	44	4
35 Илишевский район	43	5097	2559	53	95	41	3
36 Ишимбайский район	136	11789	14521	256	384	55	11
37 Калтасинский район	62	3691	2297	46	52	18	0
38 Караидельский район	48	3310	2989	54	60	19	0
39 Кармаскалинский район	94	7102	5516	86	97	34	0
40 Кигинский район	75	2537	2201	34	136	18	1
41 Краснокамский район	50	3514	3386	39	86	27	2
42 Кугарчинский район	34	3792	696	58	49	34	2
43 Кушнаренковский район	63	3543	3036	32	51	23	1
44 Куюргазинский район	39	3474	2346	43	61	29	0
45 Мелеузовский район	19	3991	1316	68	20	6	2
46 Мечетлинский район	1	678	65	15	71	23	1
47 Мишкинский район	3	3287	2853	41	84	17	1
48 Миякинский район	26	2540	1489	43	81	26	1
49 Нуримановский район	89	3320	1797	7	73	20	2
50 Салаватский район	36	3669	2735	39	38	28	0
51 Стерлибашевский район	58	2016	2251	36	48	27	3
52 Стерлитамакский район	47	5036	6204	51	103	42	1
53 Татышлинский район	48	3751	2048	65	110	33	1
54 Туймазинский район	243	13558	23062	269	161	97	9
55 Уфимский район	148	15004	9956	173	117	38	8
56 Учалинский район	6	1700	500	459	128	43	2
57 Федоровский район	52	1599	2268	33	38	32	0
58 Хайбуллинский район	1	5317	3792	52	65	20	0
59 Чекмагушевский район	72	3767	3280	36	75	27	1
60 Чишминский район	4	6441	3832	25	126	40	3
61 Шаранский район	30	2363	2305	28	68	30	0
62 Янаульский район	48	7113	3968	66	88	32	3
63 Город Межгорье	4	1918	1894	37	17	12	0
Всего по Республике Башкортостан	4794	486433	461940	8143	6623	2509	207

2. Сведения об учреждениях дополнительного образования
физкультурно-спортивной направленности

Республика Башкортостан/ наименование муниципального образования	Количество учреждений дополнительного образования физкультурно-спортивной направленности	Численность занимающихся в них (человек)
1	2	3
1 Город Уфа	43	14126
2 Город Агидель	2	659
3 Город Кумертау	2	2115
4 Город Нефтекамск	6	6667
5 Город Октябрьский	2	712
6 Город Салават	5	3659
7 Город Сибай	3	1917
8 Город Стерлитамак	8	5670
9 Абзелиловский район	2	2048
10 Альшеевский район	1	2031
11 Архангельский район	1	742
12 Аскинский район	1	724
13 Аургазинский район	1	610
14 Баймакский район	1	978
15 Бакалинский район	1	924
16 Балтачевский район	1	549
17 Белебеевский район	0	0
18 Белокатайский район	1	503
19 Белорецкий район	6	3192
20 Бижбулякский район	1	457
21 Бирский район	5	2053
22 Благоварский район	2	1101
23 Благовещенский район	3	2170
24 Буздякский район	1	315
25 Бураевский район	1	870
26 Бурзянский район	1	1464
27 Гафурийский район	1	1100
28 Давлекановский район	2	817
29 Дуванский район	1	935
30 Дюртюлинский район	1	1106
31 Еремекеевский район	1	451
32 Зианчуринский район	1	378
33 Зилаирский район	1	560
34 Иглинский район	1	1361
35 Илишевский район	2	1315
36 Ишимбайский район	0	0
37 Калтасинский район	2	752
38 Караидельский район	1	630
39 Кармаскалинский район	1	1950
40 Кигинский район	1	531
41 Краснокамский район	1	917
42 Кугарчинский район	2	640
43 Кушнаренковский район	1	385
44 Күюргазинский район	2	1107
45 Мелеузовский район	37	34059
46 Мечетлинский район	1	743
47 Мишкинский район	2	1216
48 Миякинский район	1	611
49 Нуримановский район	1	758
50 Салаватский район	2	1050
51 Стерлибашевский район	1	867
52 Стерлитамакский район	3	1299
53 Татышлинский район	1	590
54 Туймазинский район	6	4411
55 Уфимский район	0	0
56 Учалинский район	2	1300
57 Федоровский район	3	750
58 Хайбуллинский район	1	1455
59 Чекмагушевский район	1	729
60 Чишминский район	1	1201
61 Шаранский район	1	878
62 Янаульский район	0	0
63 Город Межгорье	1	549
Всего по Республике Башкортостан	188	123657

Сведения об организации физкультурных и спортивных мероприятий

Республика Башкортостан/ наименование муниципального образования	Количество проведенных спортивных мероприятий	Количество участников спортивных мероприятий	Количество физкультурных работников (всего)
1	2	3	4
1 Город Уфа	1313	149902	2101
2 Город Агидель	50	5000	38
3 Город Кумертау	302	3358	153
4 Город Нефтекамск	542	88175	269
5 Город Октябрьский	635	41334	251
6 Город Салават	584	63045	299
7 Город Сибай	219	29 546	116
8 Город Стерлитамак	307	62950	517
9 Абзелиловский район	123	9748	145
10 Альшеевский район	32	2434	67
11 Архангельский район	110	15000	31
12 Аскинский район	15	1780	45
13 Аургазинский район	120	7120	40
14 Баймакский район	164	26075	76
15 Бакалинский район	195	16201	61
16 Балтачевский район	100	10000	38
17 Белебеевский район	202	11952	132
18 Белокатайский район	58	1840	30
19 Белорецкий район	148	23093	253
20 Бижбулякский район	75	4543	31
21 Бирский район	301	27123	120
22 Благоварский район	165	10997	34
23 Благовещенский район	260	31380	80
24 Буздякский район	28	1600	16
25 Буреевский район	27	945	36
26 Бурзянский район	63	2550	45
27 Гафурьевский район	100	12000	59
28 Давлекановский район	17200	717	52
29 Дуванский район	78	6141	17
30 Дюртюлинский район	270	17950	106
31 Еремеевский район	87	6425	20
32 Зиянчуринский район	124	6450	49
33 Зилаирский район	21	941	41
34 Иглинский район	318	27952	55
35 Илишевский район	158	10773	53
36 Ишимбайский район	351	78000	127
37 Калтасинский район	84	7612	43
38 Караидельский район	68	12679	54
39 Кармаскалинский район	150	10000	86
40 Кигинский район	106	9540	34
41 Краснокамский район	285	31052	39
42 Кугарчинский район	279	2970	58
43 Кушнаренковский район	126	11300	32
44 Куюргазинский район	127	10572	43
45 Мелеузовский район	829	28000	68
46 Мечетлинский район	45	2800	37
47 Мишкинский район	169	9958	41
48 Миякинский район	58	8000	43
49 Нуримановский район	189	9348	41
50 Салаватский район	70	16100	46
51 Стерлибашевский район	53	10000	36
52 Стерлитамакский район	174	7700	30
53 Татышлинский район	165	9745	65
54 Туймазинский район	635	77814	471
55 Уфимский район	145	8100	173
56 Учалинский район	150	15300	56
57 Федоровский район	52	5070	33
58 Хайбуллинский район	156	5460	52
59 Чекмагушевский район	89	8400	36
60 Чишминский район	140	22929	67
61 Шаранский район	98	8503	28
62 Янаульский район	321	19526	66
63 Город Межгорье	18	512	11
Всего по Республике Башкортостан	29836	1164645	7511

Сведения об учреждениях культуры

Республика Башкортостан/ наименование муниципального образования		Учреждения культуры				Организация культурно-зрелищных мероприятий антинаркотической направленности	
		количество клубных учреждений	количество библиотек	количество театров	прочие	количество культурно-зрелищных мероприятий антинаркотической направленности	количество зрителей
1		2	3	4	5	6	7
1	Город Уфа	13	49	6	0	1262	200872
2	Город Агидель	1	2	0	0	162	68143
3	Город Кумертау	4	8	0	0	12	3207
4	Город Нефтекамск	4	7	0	0	81	7444
5	Город Октябрьский	3	11	0	0	23	1606
6	Город Салават	1	11	1	0	177	6430
7	Город Сибай	1	10	2	0	116	9868
8	Город Стерлитамак	1	13	2	0	274	49983
9	Абзелиловский район	72	32	0	0	271	25134
10	Альшеевский район	42	27	0	0	277	5359
11	Архангельский район	22	20	0	0	51	1401
12	Аскинский район	38	21	0	0	46	481
13	Аургазинский район	34	25	0	0	73	7733
14	Баймакский район	55	43	0	0	58	1816
15	Бакалинский район	41	29	0	0	203	5178
16	Балтачевский район	36	22	0	0	36	2072
17	Белебеевский район	19	24	0	0	180	3507
18	Белокатайский район	29	17	0	0	50	1362
19	Белорецкий район	41	48	0	0	266	49204
20	Бижбулякский район	29	26	0	0	67	9565
21	Бирский район	27	27	0	0	70	7425
22	Благоварский район	25	16	0	0	89	1014
23	Благовещенский район	23	18	0	0	475	31090
24	Буздякский район	35	21	0	0	76	1296
25	Буреевский район	41	27	0	0	191	1918
26	Бурзянский район	27	21	0	0	104	4592
27	Гафурийский район	40	25	0	0	28	3788
28	Давлекановский район	36	25	0	0	226	30883
29	Дуванский район	22	20	0	0	46	5996
30	Дюртюлинский район	44	30	0	0	82	2248
31	Ермекеевский район	27	21	0	0	28	299
32	Зианчуринский район	50	9	0	0	11	232
33	Зилаирский район	23	15	0	0	108	3900
34	Иглинский район	41	31	0	0	90	8524
35	Илишевский район	50	30	0	0	1110	199
36	Ишимбайский район	45	39	0	0	363	4114
37	Калтасинский район	36	24	0	0	118	2407
38	Караидельский район	38	25	0	0	80	2045
39	Кармаскалинский район	41	30	0	0	173	48626
40	Кигинский район	24	22	0	0	32	473
41	Краснокамский район	32	23	0	0	686	29809
42	Кугарчинский район	64	13	0	0	465	19532
43	Кушнаренковский район	29	25	0	0	73	4630
44	Күюргазинский район	36	21	0	0	31	6843
45	Мелеузовский район	48	30	0	0	112	1065
46	Мечетлинский район	37	29	0	0	220	11090
47	Мишкинский район	39	30	0	0	108	975
48	Миякинский район	36	27	0	0	130	10803
49	Нуримановский район	24	23	0	0	106	10667
50	Салаватский район	38	25	0	0	79	2573
51	Стерлибашевский район	25	18	0	0	18	150
52	Стерлитамакский район	40	38	0	0	116	9793
53	Татышлинский район	32	25	0	0	97	9564
54	Туймазинский район	35	14	1	0	187	13961
55	Уфимский район	27	10	0	0	255	5691
56	Учалинский район	66	39	0	0	46	685
57	Федоровский район	32	23	0	0	212	4055
58	Хайбуллинский район	48	28	0	0	359	237120
59	Чекмагушевский район	28	23	0	0	266	8894
60	Чишминский район	33	32	0	0	212	6060
61	Шаранский район	28	24	0	0	48	881
62	Янаульский район	52	29	0	0	239	2055
63	Город Межгорье	1	1	0	0	19	610
Всего по Республике Башкортостан		2011	1471	12	0	11269	1018940

Сведения о печатных средствах массовой информации по пропаганде здорового образа жизни и профилактике наркомании

Наименование муниципального образования	Наименование печатного средства массовой информации	Тираж на конец отчетного периода (сведения из выходных данных газет и журналов)	Периодичность издания	Количество публикаций по проблемам формирования здорового образа жизни и профилактики наркопотребления
1	2	3	4	5
РБ	"Башкортостан"	4186	2 раза в неделю	420
РБ	"Ватандаш"	1181	1 раз в месяц	6
РБ	"Башкортостан кызы"	3479	1 раз в месяц	23
РБ	"Республика Башкортостан"	6458	3 раза в неделю	560
РБ	"Кызыл тан"	4593	2 раза в неделю	300
РБ	"Аллики"	2200	1 раз в месяц	12
РБ	"Тулпар"	2000	1 раз в два месяца	18
РБ	"Агидель"	1616	1 раз в месяц	0
РБ	"Аманат"	2002	1 раз в месяц	20
РБ	"Акбузат"	2439	1 раз в месяц	12
РБ	"Бельские просторы"	864	1 раз в месяц	9
РБ	"Рампа"	1152	1 раз в месяц	0
РБ	"Тамаша"	807	1 раз в два месяца	0
РБ	"Хэнэк"	472	1 раз в месяц	33
РБ	"Шонкар"	1560	1 раз в месяц	19
РБ	"Башкортостан укытыусыкы"	10500	1 раз в месяц	0
РБ	"Сельские узоры"	930	1 раз в два месяца	6
РБ	"Иэшлек"	9500	1 раз в неделю	184
РБ	"Иэншишма"	900	1 раз в неделю	52
РБ	"Омет"	11844	1 раз в неделю	61
РБ	"Урал сасси"	1025	1 раз в неделю	57
РБ	"Чолман"	1449	1 раз в неделю	54
РБ	"Ошмес"	880	1 раз в неделю	17
Абзелиловский район	"Абзелит"	756	2 раза в неделю	72
Абзелиловский район	"Оскон"	1927	2 раза в неделю	94
г.Агидель	"Огни Агидели"	779	2 раза в неделю	53
Альшеевский район	"Альшеевские вести"	2529	2 раза в неделю	49
Альшеевский район	"Элшей хэбэрлэре"	393	2 раза в неделю	49
Альшеевский район	"Элшей хэбэрлэре"	348	2 раза в неделю	49
Архангельский район	"Архангельский вестник"	912	2 раза в неделю	73
Архангельский район	"Инейэр"	566	2 раза в неделю	85
Аскинский район	"Аскинская новь"	1000	2 раза в неделю	120
Аскинский район	"Йэнтэйж"	536	2 раза в месяц	30
Аскинский район	"Ышаныч"	950	2 раза в неделю	102
Аургазинский район	"Аургаза хыпарсы"	390	2 раза в неделю	118
Аургазинский район	"Аургазинский вестник"	1800	2 раза в неделю	150
Аургазинский район	"Аургазы хэбэрчесе"	900	2 раза в неделю	114
Баймакский район	"Баймакский вестник"	1171	2 раза в неделю	156
Баймакский район	"Сакмар"	2690	2 раза в неделю	161
Бакалинский район	"Авыл таннары"	930	2 раза в неделю	94
Бакалинский район	"Бакалинские зори"	2370	2 раза в неделю	94
Балтачевский район	"Балтач таннары"	2000	2 раза в неделю	80
Белебеевский район	"Белебеевские известия"	2670	2 раза в неделю	85
Белебеевский район	"Белебей хэбэрлэре"	630	1 раз в две недели	7
Белокатайский район	"Новый Белокатай"	829	2 раза в неделю	10
Белокатайский район	"Яны Белокатай"	124	2 раза в неделю	10
Белорецкий район	"Белорецкий рабочий"	3300	2 раза в неделю	58
Белорецкий район	"Урал"	885	2 раза в неделю	26
Бижбулякский район	"Светлый путь"	1165	2 раза в неделю	12
Бижбулякский район	"Якты юлдан"	236	1 раз в неделю	7
Бирский район	"Победа"	4500	3 раза в неделю	174
Благоварский район	"Благовар хэбэрлэре"	343	2 раза в неделю	58
Благоварский район	"Благоварские вести"	1030	2 раза в неделю	58
Благовещенский район	"Йэйгор"	311	1 раз в месяц	12
Благовещенский район	"Панорама"	1371	2 раза в неделю	52
Буздякский район	"Буздяк яналыклары"	1160	2 раза в неделю	44
Буздякский район	"Буздякские новости"	1445	2 раза в неделю	44
Буреевский район	"Алга"	2472	2 раза в неделю	19
Бурзянский район	"Тан"	1660	2 раза в неделю	77
Гафурийский район	"Звезда"	1780	2 раза в неделю	92
Гафурийский район	"Табун"	1750	2 раза в неделю	46
Давлекановский район	"Асылыкуль"	1854	2 раза в неделю	16
Давлекановский район	"Балкантау"	392	2 раза в неделю	16
Дуванский район	"Дуванский вестник"	1496	2 раза в неделю	68
Дуванский район	"Эйлестан"	96	1 раз в неделю	45
Дюртюлинский район	"Юлдаш"	1450	2 раза в неделю	58
Дюртюлинский район	"Юлдаш.Вести"	2080	2 раза в неделю	58
Ермекеевский район	"Ермекеевские новости"	802	2 раза в неделю	31
Ермекеевский район	"Ярмэкэй яналыклары"	434	1 раз в неделю	31
Зианчуринский район	"Зианчуринские зори"	935	2 раза в неделю	94
Зианчуринский район	"Йейэнсура таннары"	1332	2 раза в неделю	103
Зилаирский район	"Ауыл үттары"	484	2 раза в неделю	8
Зилаирский район	"Зилаирские огни"	437	2 раза в неделю	12
Иглинский район	"Иглинские вести"	900	2 раза в неделю	12
Илишевский район	"Маяк"	399	2 раза в неделю	50
Илишевский район	"Маяк" (Татарская версия)	2035	2 раза в неделю	50
г. Салават	"Выбор"	2252	1 раз в неделю	52
г. Салават	"Салауат"	239	1 раз в неделю	39
Салаватский район	"На земле Салавата"	2088	2 раза в неделю	260
Салаватский район	"Иурузең"	619	2 раза в неделю	61
Стерлитамакский район	"Авыл тормышы"	501	2 раза в неделю	25
Стерлитамакский район	"Сельские нивы"	2139	2 раза в неделю	25
Уфимский район	"Уфимские нивы"	1676	2 раза в неделю	34
Ишимбайский район	"Восход"	4500	2 раза в неделю	83
Ишимбайский район	"Торатау"	2300	2 раза в неделю	56
Калтасинский район	"Калтаса уچارя"	315	2 раза в неделю	97
Калтасинский район	"Калтасинская заря"	1808	2 раза в неделю	97
Карaidельский район	"Карaidел хэбэрлэре"	649	2 раза в неделю	57
Карaidельский район	"Карaidель"	1655	2 раза в неделю	57
Кармаскалинский район	"Даира"	705	2 раза в неделю	17
Кармаскалинский район	"Кармаскалинская новь"	1943	2 раза в неделю	94

Кармаскалинский район	"Узан"	765		2 раза в неделю	16
Кигинский район	"Безен Кыйгы"	361		1 раз в неделю	58
Кигинский район	"Наши Киги"	904		1 раз в неделя	58
Краснокамский район	"Кама таннары"	510		1 раз в неделю	102
Краснокамский район	"Краснокамские зори"	848		1 раз в неделю	102
Краснокамский район	"Курай"	425		1 раз в месяц	22
Кугарчинский район	"Кугарчинские вести"	1114		2 раза в неделю	41
Кугарчинский район	"Моразым"	961		2 раза в неделю	37
г. Кумертау	"Кумертауское время"	3522		2 раза в неделю	19
г. Кумертау	"Юшатыр"	2165		2 раза в неделю	14
Кушнаренковский район	"Авангард"	650		2 раза в неделю	46
Кушнаренковский район	"Яна кон"	609		2 раза в неделю	46
Куюргазинский район	"Куюргаза"	1115		2 раза в неделю	83
Мелеузовский район	"Конгак"	669		2 раза в неделю	23
Мелеузовский район	"Путь Октября"	3900		2 раза в неделю	48
Мечетлинский район	"Мечетлинская жизнь"	1128		2 раза в неделю	97
Мечетлинский район	"Мазетле тормошо"	570		2 раза в неделю	97
Мишкинский район	"Дружба"	1485		2 раза в нед.	38
Мишкинский район	"Мельшымаш"	538		2 раза в нед.	38
Миякинский район	"Акмулла тойгае"	205		1 раз в нед.	53
Миякинский район	"Безен дэвер"	490		1 раз в нед.	54
Миякинский район	"Октябрь"	800		2 раза в нед.	67
г. Нефтекамск	"Красное знамя"	4400		3 раза в неделю	83
Нуримановский район	"Красный ключ. Нуриман"	882		1 раз в неделю	77
г. Октябрьский	"Октябрьский нефтяник"	6053		3 раза в неделю	32
г. Октябрьский	"Туган як"	970		2 раза в неделю	26
г. Сибай	"Атайсал"	1226		1 раз в неделю	11
г. Сибай	"Сибайский рабочий"	2350		3 выхода в неделю	131
Стерлибашевский район	"Стерлибашевские родники"	828		2 раза в неделю	124
Стерлибашевский район	"Стәрлебаш чишмәләре"	600		2 раза в неделю	124
Стерлибашевский район	"Стәрлебаш шишмәләре"	370		2 раза в неделю	124
г. Стерлитамак	"Ашкадар"	1319		2 раза в неделю	47
г. Стерлитамак	"Стерлитамакский рабочий"	8000		3 раза в неделю	25
Татышлинский район	"Татышлинский вестник"	939		2 раза в неделю	44
Татышлинский район	"Тәтешле хәбарләре"	1668		2 раза в неделю	44
Туймазинский район	"Етегән"	600		1 раз в месяц	12
Туймазинский район	"Туймазинский вестник"	6000		3 раза в неделю	158
Туймазинский район	"Туймазы хәбәрләре"	675		3 раза в неделю	158
Учалинский район	"Учалинская газета"	3678		2 раза в неделю	85
Учалинский район	"Яйык"	1322		2 раза в неделю	43
Федоровский район	"Ашкадар тандары"	217		1 раз в неделю	15
Федоровский район	"Ашкадар таннары"	438		1 раз в неделю	15
Федоровский район	"Ашкадарские зори"	1374		2 раза в неделю	15
Хайбуллинский район	"Хәйбулла хәбәрләре"	958		2 раза в неделю	91
Хайбуллинский район	"Хайбуллинский вестник"	1208		2 раза в неделю	85
Чекмагушевский район	"Игенче"	2991		2 раза в неделю	108
Чекмагушевский район	"Сарманай"	563		1 раз в месяц	10
Чишминский район	"Родник плюс"	1693		2 раза в неделю	54
Чишминский район	"Чишмә"	512		2 раза в неделю	54
Шаранский район	"Шаран кинлекләре"	316		1 раз в неделю	56
Шаранский район	"Шаранские просторы"	925		2 раза в неделю	127
Янаульский район	"Янавил таннары"	816		2 раза в неделю	49
Янаульский район	"Янаульские зори"	3617		2 раза в неделю	49
Всего по Республике Башкортостан					9438

Сведения о сельскохозяйственных угодьях и их засоренности дикорастущей коноплей

1	Республика Башкортостан/ наименование муниципального образования	Общая площадь сельскохозяйственных угодий на конец отчетного периода (га)	В том числе		Общая площадь выявленных очагов произрастания дикорастущей конопли (кв. м)	Общая площадь уничтоженных очагов произрастания дикорастущей конопли (кв. м)
			пашни	Из нее: неиспользованной		
2	3	4	5	6	7	8
1	Город Уфа	21565	12447		не выявлено	-
2	Город Агидель	4267	442		не проверен	-
3	Город Кумертау	8093	5267		не проверен	-
4	Город Нефтекамск	4068	1849		не проверен	-
5	Город Октябрьский	5174	1669		не проверен	-
6	Город Салават	3132	1487		не проверен	-
7	Город Сибай	9230	3779		не проверен	-
8	Город Стерлитамак	3068	1625		не проверен	-
9	Абзелиловский район	205623	76698	1200	не выявлено	-
10	Альшеевский район	185003	107058	3300	не выявлено	-
11	Архангельский район	61613	16633	5300	не выявлено	-
12	Аскинский район	94736	33827	7500	не выявлено	-
13	Аургазинский район	153135	91761	0	не выявлено	-
14	Баймакский район	337118	139275	0	не выявлено	-
15	Бакалинский район	123523	69310	1900	не выявлено	-
16	Балтачевский район	100382	66557	0	не выявлено	-
17	Белебеевский район	109211	63445	1500	не выявлено	-
18	Белокатайский район	125006	50321	11600	не выявлено	-
19	Белорецкий район	107358	14545	1250	не выявлено	-
20	Бижбулякский район	162590	90332	5100	не выявлено	-
21	Бирский район	106555	52432	5600	не выявлено	-
22	Благоварский район	145531	91285	0	не выявлено	-
23	Благовещенский район	127822	48079	3950	не выявлено	-
24	Буздякский район	126056	78258	0	не выявлено	-
25	Буреевский район	127406	74141	26000	не выявлено	-
26	Бурзянский район	42328	5187	1100	не выявлено	-
27	Гафурийский район	88248	42012	0	не выявлено	-
28	Давлекановский район	159998	99977	0	не выявлено	-
29	Дуванский район	126322	77652	300	не выявлено	-
30	Дюртюлинский район	109461	69863	0	не выявлено	-
31	Ермекеевский район	112614	59701	0	не выявлено	-
32	Зианчуринский район	175274	46610	0	не выявлено	-
33	Зилаирский район	144436	30309	1900	не выявлено	-
34	Иглинский район	111990	50806	2000	не выявлено	-
35	Илишевский район	142301	93146	0	не выявлено	-
36	Ишимбайский район	109269	40368	0	не выявлено	-
37	Калтасинский район	85557	45830	7200	не выявлено	-
38	Караидельский район	119388	45294	8100	не выявлено	-
39	Кармаскалинский район	125795	78056	10	не выявлено	-
40	Кигинский район	94880	43192	10500	не выявлено	-
41	Краснокамский район	95811	52400	0	не выявлено	-
42	Кугарчинский район	175693	78362	0	не выявлено	-
43	Кушнаренковский район	133745	77135	0	не выявлено	-
44	Куюргазинский район	191732	95768	2310	не выявлено	-
45	Мелеузовский район	176186	108283	0	не выявлено	-
46	Мечетлинский район	107625	54762	900	не выявлено	-
47	Мишкинский район	100785	54879	8700	не выявлено	-
48	Миякинский район	153798	83399	0	не выявлено	-
49	Нуримановский район	50172	16903	0	не выявлено	-
50	Салаватский район	112972	35376	6400	не выявлено	-
51	Стерлибашевский район	120978	72684	0	не выявлено	-
52	Стерлитамакский район	189516	129271	0	не выявлено	-
53	Татышлинский район	76295	51409	0	не выявлено	-
54	Туймазинский район	140143	77045	0	не выявлено	-
55	Уфимский район	107608	69830	0	не выявлено	-
56	Учалинский район	200538	59730	5710	не выявлено	-
57	Федоровский район	139122	84172	50	не выявлено	-
58	Хайбуллинский район	300119	110512	4690	не выявлено	-
59	Чекмагушевский район	138943	90451	0	не выявлено	-
60	Чишминский район	136681	88043	0	не выявлено	-
61	Шаранский район	97348	52746	0	не выявлено	-
62	Янаульский район	142249	84294	14000	не выявлено	-
63	Город Межгорье	1417	108		не проверен	-
	Всего по Республике Башкортостан	7294602	3648087	148070	не выявлено	-

Сведения о результатах медицинских осмотров граждан допризывного и призывного возраста

Республика Башкортостан/ наименование муниципального образования	Количество граждан, прошедших медицинский осмотр, в том числе на предмет употребления наркотических средств и всехотропных веществ (НС и ПВ)												
	количество граждан 15-16 лет	в том числе выявленных потребителей НС и ПВ	Количество граждан при ППВу ¹	в том числе выявленных потребителей НС и ПВ	количество граждан призывного возраста	в том числе выявленных потребителей НС и ПВ	количество граждан, направляемых в войска по призыву	в том числе выявленных потребителей НС и ПВ	количество граждан направляемых в войска по контракту	в том числе выявленных потребителей НС и ПВ	количество граждан направленных в военные училища	в том числе выявленных потребителей НС и ПВ	
1	2	3	4	5	6	7	8	9	10	11	12	13	
1	Город Уфа	9549	0	3425	0	10297	0	1177	0	44	0	23	0
2	Город Агидель	198	0	98	0	269	0	78	0	0	0	0	0
3	Город Кумертау	721	0	354	0	449	0	184	0	0	0	7	0
4	Город Нефтекамск	851	0	416	0	769	0	147	0	14	0	1	0
5	Город Октябрьский	836	0	397	0	993	0	139	0	0	0	0	0
6	Город Салават	997	0	502	0	876	1	169	0	3	0	24	0
7	Город Сибай	748	0	306	0	543	0	137	0	11	0	1	0
8	Город Стерлитамак	1920	0	865	0	2112	1	293	0	0	0	0	0
9	Абзелиловский район	477	0	245	0	762	0	169	0	0	0	0	0
10	Альшеевский район	650	0	338	0	809	0	155	0	6	0	3	0
11	Архангельский район	1149	0	549	0	852	0	173	0	0	0	0	0
12	Аскинский район	401	0	260	0	519	1	135	0	9	0	0	0
13	Аургазинский район	733	0	345	0	699	0	179	0	7	0	11	0
14	Баймакский район	446	0	213	0	363	0	121	0	0	0	3	0
15	Бакалинский район	661	0	391	0	689	0	175	0	12	0	3	0
16	Балтачевский район	985	0	498	0	1084	2	189	0	7	0	1	0
17	Белебеевский район	165	0	82	0	232	0	58	0	0	0	0	0
18	Белокатайский район	889	0	403	0	998	0	186	0	3	0	9	0
19	Белорецкий район	1165	0	541	0	1156	0	201	0	0	0	0	0
20	Бижбулякский район	554	0	487	0	651	0	169	0	2	0	16	0
21	Бирский район	300	0	508	0	738	0	124	0	0	0	24	0
22	Благоварский район	617	0	383	0	387	0	174	0	3	0	0	0
23	Благовещенский район	396	0	283	0	358	0	139	0	4	0	1	0
24	Буздякский район	125	0	123	0	322	0	109	0	7	0	2	0
25	Бураевский район	254	0	162	0	302	0	106	0	0	0	0	0
26	Бурзянский район	234	0	187	0	584	0	132	0	0	0	0	0
27	Гафурийский район	267	0	153	0	120	0	121	0	0	0	2	0
28	Давлекановский район	235	0	135	0	302	0	99	0	0	0	1	0
29	Дуванский район	230	0	133	0	201	0	124	0	0	0	0	0
30	Дюртюлинский район	270	0	132	0	356	0	124	0	3	0	8	0
31	Ермекеевский район	247	0	139	0	350	0	104	0	0	0	0	0
32	Зианчуринский район	243	0	142	0	305	0	119	0	0	0	0	0
33	Зилаирский район	179	0	136	0	289	0	101	0	4	0	1	0
34	Иглинский район	167	0	124	0	390	0	89	0	0	0	0	0
35	Илишевский район	203	0	176	0	379	0	129	0	0	0	0	0
36	Ишимбайский район	198	0	183	0	367	0	97	0	9	0	2	0
37	Калтасинский район	125	0	86	0	358	0	106	0	0	0	0	0
38	Караидельский район	243	0	198	0	295	0	148	0	0	0	0	0
39	Кармаскалинский район	210	0	108	0	226	0	101	0	0	0	0	0
40	Кигинский район	217	0	253	0	476	0	136	0	10	0	0	0
41	Краснокамский район	209	0	153	0	434	0	140	0	1	0	0	0
42	Кугарчинский район	197	0	136	0	256	0	123	0	0	0	0	0
43	Кушнаренковский район	187	0	177	0	298	0	118	0	0	0	0	0
44	Куюргазинский район	296	0	103	0	413	0	147	0	8	0	1	0
45	Мелеузовский район	176	0	105	0	220	1	130	0	0	0	0	0
46	Мечетлинский район	98	0	89	0	292	0	74	0	0	0	0	0
47	Мишкинский район	221	0	136	0	384	0	114	0	0	0	0	0
48	Миякинский район	158	0	145	0	329	0	107	0	0	0	2	0
49	Нуримановский район	139	0	124	0	301	0	96	0	0	0	0	0
50	Салаватский район	218	0	152	0	259	0	102	0	0	0	0	0
51	Стерлибашевский район	125	0	194	0	298	0	87	0	11	0	2	0
52	Стерлитамакский район	190	0	166	0	324	0	143	0	0	0	0	0
53	Татышлинский район	154	0	147	0	301	0	139	0	3	0	0	0
54	Туймазинский район	209	0	209	0	340	0	134	0	14	0	0	0
55	Уфимский район	123	0	133	0	301	0	106	0	0	0	0	0
56	Учалинский район	195	0	209	0	336	0	129	0	0	0	0	0
57	Федоровский район	140	0	137	0	235	0	99	0	0	0	0	0
58	Хайбуллинский район	596	0	292	0	438	0	156	0	0	0	0	0
59	Чекмагушевский район	153	0	95	0	185	0	100	0	0	0	0	0
60	Чилинский район	245	0	157	0	256	0	117	0	0	0	0	0
61	Шаранский район	310	0	184	0	331	0	123	0	3	0	1	0
62	Янаульский район	395	0	187	0	435	0	179	0	31	0	2	0
63	Город Межгорье	234	0	136	0	198	0	106	0	0	0	0	0
	Всего по Республике Башкортостан	43572	0	21450	0	39391	9	9385	0	224	0	151	0

¹ ППВ - первоначальная постановка на воинский учет.

Сведения об образовательных организациях высшего образования

Республика Башкортостан/ наименование муниципального образования	Полное наименование учебного заведения	Количество студентов, обучающихся на дневном отделении	Количество работающих психологов	Количество студенческих научно-исследовательских работ по антинаркотической тематике (рефераты, курсовые и дипломные работы)	Количество проведенных антинаркотических мероприятий
1	2	3	4	5	6
г. Уфа	ФГБОУ ВО Башкирский государственный университет	8321	5	68	28
г. Уфа	ФГБОУ ВО Башкирский государственный педагогический университет им. М.Акмиллы	4143	1	290	115
г. Уфа	ФГБОУ ВО Башкирский государственный аграрный университет	2779	1	13	15
г. Уфа	ФГБОУ ВО Уфимский государственный нефтяной технический университет	10 975	6	937	273
г. Уфа	ФГБОУ ВО Башкирский государственный медицинский университет Минздрава России	8343	14	76	52
г. Уфа	ФГБОУ ВО Уфимский государственный авиационный технический университет	10 738	3	37	37
г. Уфа	ФГБОУ ВО Уфимский государственный институт искусств им. З.Исмагилова	446	0	5	6
	Итого	45745	30	1426	526

**ДОКЛАД
О НАРКОСИТУАЦИИ
В РЕСПУБЛИКЕ БАШКОРТОСТАН
в 2020 ГОДУ**

Подписано в печать 01.04.2021.
Формат 60×90/8. Гарнитура Times New Roman.
Бумага офсетная. Печать офсетная.
Усл. печ. л. 22,1. Уч.-изд. л. 20,5.
Тираж 500. Заказ № 770.